

GUIA DE TRABALHOS ACADÊMICOS



UNIFESSPA/CBIU



GUIA DE TRABALHOS ACADÊMICOS

Adriana Barbosa da Costa
Alessandra Helena da Mata Nunes
Miriam Alves de Oliveira
Organização

Hully Thacyana da Costa Coelho
Colaboração

MARABÁ
2020

**UNIVERSIDADE FEDERAL DO SUL E
SUDESTE DO PARÁ**

REITOR

Maurílio de Abreu Monteiro

VICE-REITORA

Idelma Santiago da Silva

**COORDENADOR-GERAL DO CENTRO DE
BIBLIOTECA UNIVERSITÁRIA**

Marcelo da Silva Gomes

COMISSÃO ORGANIZADORA

Adriana Barbosa da Costa

Alessandra Helena da Mata Nunes

Miriam Alves de Oliveira

COORDENAÇÃO

Adriana Barbosa da Costa

COLABORAÇÃO

Hully Thacyana da Costa Coelho

Dados Internacionais de Catalogação-na-Publicação (CIP)
Biblioteca Setorial Campus do Tauarizinho da Unifesspa

Guia de trabalhos acadêmicos /Organizadoras, Adriana Barbosa da Costa, Alessandra Helena da Mata Nunes, Miriam Alves de Oliveira ; Colaboração, Hully Thacyana da Costa Coelho . -- Marabá : Universidade Federal do Sul e Sudeste do Pará, 2020. 90 p. : il. (algumas color.)

Inclui bibliografias

1. Redação técnica - Normas. 2. Redação acadêmica – Normas. I. Costa, Adriana Barbosa da. II. Nunes, Alessandra da Mata. III. Oliveira, Miriam Alves de. IV. Coelho, Hully Thacyana da Costa.

CDD: 22. ed.: 001.42

SUMÁRIO

1	APRESENTAÇÃO.....	3
2	GUIA DE TRABALHOS ACADÊMICOS.....	4
2.1	Estrutura do trabalho acadêmico	4
2.3	Disposição dos elementos: verso e anverso.....	6
2.3	Margens.....	7
2.3.1	Mancha gráfica	9
2.3.2	Paginação.....	10
2.3.3	Numeração progressiva das seções.....	11
2.4	Parte externa: capa e lombada.....	12
2.4.1	Capa.....	15
2.4.2	Lombada.....	17
2.5	Elementos pré-textuais.....	18
2.5.2	Ficha Catalográfica.....	22
2.5.3	Errata.....	24
2.5.4	Folha de aprovação.....	25
2.5.5	Dedicatória.....	30
2.5.6	Agradecimentos.....	31
2.5.7	Epígrafe.....	32
2.5.8	Resumo.....	33
2.5.9	Lista de ilustrações.....	36
2.5.10	Lista de tabelas.....	38
2.5.11	Lista de abreviaturas e siglas.....	39
2.5.12	Lista de símbolos.....	40
2.5.13	Sumário.....	41
3	ELEMENTOS TEXTUAIS.....	43
4	ELEMENTOS PÓS-TEXTUAIS.....	44
4.1	Referências.....	45
4.2	Glossário.....	75
4.3	Apêndice.....	76
4.4	Anexo.....	77

4.5	Índice.....	78
5	Citação.....	80
	REFERÊNCIAS.....	90

1 APRESENTAÇÃO

O Centro de Biblioteca Universitária da Universidade Federal do Sul e Sudeste do Pará (CBIU/Unifesspa) tem a honra de presentear a comunidade acadêmica da Unifesspa com o Guia de Trabalhos Acadêmicos.

O Guia de Trabalhos Acadêmicos da Unifesspa é uma iniciativa do grupo de bibliotecários da Instituição e tem por objetivo orientar estudantes de graduação e pós-graduação sobre as normas para a elaboração de trabalhos acadêmicos conforme os preceitos da Associação Brasileira de Normas Técnicas (ABNT).

De modo geral, as normas são utilizadas para gerar confiabilidade, segurança e facilidade no intercâmbio de informações, auxiliando na solução de problemas nas diversas áreas do conhecimento. No meio acadêmico, as normas facilitam a busca de informações no processo de comunicação científica.

A normalização de trabalhos acadêmicos estabelece fundamentos técnicos para aprimorar a qualidade e fortalecer a credibilidade dos trabalhos produzidos no âmbito das instituições, colaborando com a organização do conhecimento científico e facilitando o acesso a essas produções.

Nessa perspectiva, o estabelecimento de normas se realiza mediante a reunião dos *pares*, ou seja, de especialistas que atuam no mesmo seguimento e que, em conjunto, elaboram especificações técnicas com a finalidade de formar um padrão a ser seguido. Um exemplo são as folhas de papel que possuem as mesmas dimensões conforme a sua numeração (A1, A2, etc.) de acordo com a *International Organization for Standardization* (ISO).

Existem dois órgãos no Brasil que são responsáveis pela padronização técnica são a Associação Brasileira de Normas Técnicas (ABNT) e o Instituto Nacional de Metrologia, Normalização e Qualidade Industrial (Inmetro). A ABNT é responsável pela criação das normas, enquanto que ao Inmetro cabe fiscalizar a adoção dos padrões normativos e certificações estabelecidos pela ABNT e por outros órgãos de normalização internacionais.

Em relação a normalização de trabalhos acadêmicos, a ABNT possui uma comissão que atua diretamente nessa área: Comissão Brasileira de Informação e Documentação (ABNT/CB-14), que engloba as especificações normativas pertinentes à normalização referentes ao campo da informação e documentação, abrangendo as práticas relativas a bibliotecas, centros de documentação e informação, serviços de indexação, resumos, arquivos,

ciência da informação e publicação, onde padroniza o processo da criação do livro e outros procedimentos técnicos.

Assim, o Guia de Trabalhos Acadêmicos da Unifesspa foi elaborado e organizado segundo as mais recentes atualizações da ABNT. Contém exemplos de obras e autores reais compreendendo a estrutura completa de um trabalho acadêmico.

Por meio deste trabalho, o Centro de Biblioteca Universitária expressa o seu compromisso com a padronização da informação científica produzida pela Unifesspa, visto que este material servirá como uma importante ferramenta de orientação para o aprimoramento estrutural dos trabalhos desenvolvidos na Universidade.

2 GUIA DE TRABALHOS ACADÊMICOS

O Guia de Trabalhos Acadêmicos da Unifesspa foi elaborado e baseado de acordo com as seguintes normas da Associação Brasileira de Normas Técnicas (ABNT):

- a) NBR 6023:2018 – Informação e documentação: referências - elaboração;
- b) NBR 6024:2012 – Informação e documentação: numeração progressiva das seções de um documento - apresentação;
- c) NBR 6027:2012 – Informação e documentação: sumário - apresentação;
- d) NBR 6028:2003 – Informação e documentação: resumo - apresentação;
- e) NBR 6034:2005 – Informação e documentação: índice - apresentação;
- f) NBR 10520:2002 – Informação e documentação: citações em documentos - apresentação;
- g) NBR 12225:2004 – Informação e documentação: lombada – apresentação;
- h) NBR 14724:2011 – Informação e documentação: trabalhos acadêmicos – apresentação.

As normas apresentadas devem orientar a elaboração de trabalhos acadêmicos (trabalhos de conclusão de curso, monografias de especialização, dissertações e teses).

2. 1 Estrutura do trabalho acadêmico

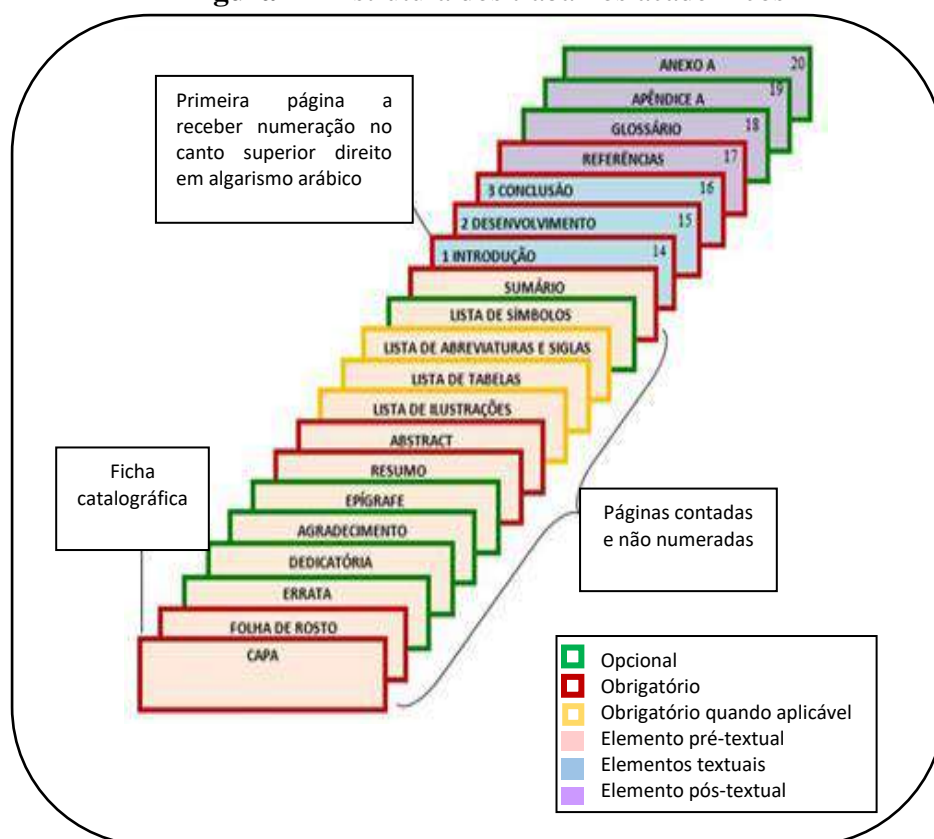
A estrutura dos trabalhos acadêmicos compõe-se da parte externa e da parte interna, conforme pode-se observar no Quadro 1, complementado pela Figura 1:

Quadro 1 – Estrutura dos trabalhos acadêmicos

Parte externa		Capa	Obrigatório	Não Conta ¹
		Lombada	Opcional	
Parte interna	Elementos pré-textuais	Folha de rosto	Obrigatório	Conta Não numera
		Errata	Opcional	Não Conta Não numera
		Folha de aprovação	Obrigatório	Conta Não numera
		Dedicatória	Opcional	
		Agradecimentos	Opcional	
		Epigrafe	Opcional	
		Resumo	Obrigatório	
		Abstract/Resume	Obrigatório	
		Lista de ilustrações	Opcional	
		Lista de tabelas	Opcional	
		Lista de abreviaturas e siglas	Opcional	
		Lista de símbolos	Opcional	
		Sumário	Obrigatório	
	Elementos textuais	Introdução		Conta Numera
		Desenvolvimento		
		Conclusão		
	Elementos pós-textuais	Referências	Obrigatório	Conta Numera
Glossário		Opcional		
Apêndice (s)		Opcional		
Anexo (s)		Opcional		
Índice		Opcional		

Fonte:

¹ Para fins de numeração de páginas, os elementos pré-textuais serão contados, mas não numerados. A paginação passará a ser numerada a partir da Introdução.

Figura 1 – Estrutura dos trabalhos acadêmicos

Fonte: <https://normas-abnt.espm.br/index.php?title=Arquivo:Estrukturadotrabalho.jpg>

2. 2 Disposição dos elementos no anverso e no verso

Os textos devem ser digitados ou datilografados em cor preta, podendo utilizar outras cores somente para as ilustrações. Se impresso, utilizar papel branco ou reciclado, no formato A4 (21 cm × 29,7 cm). Os elementos pré-textuais devem iniciar no anverso da folha, com exceção dos dados internacionais de catalogação-na-publicação que devem vir no verso da folha de rosto. Recomenda-se que os elementos textuais e pós-textuais sejam digitados ou datilografados no anverso e verso das folhas. Os elementos do trabalho acadêmico deverão ser dispostos em lados determinados da folha (anverso ou verso), conforme as especificações do Quadro 2.

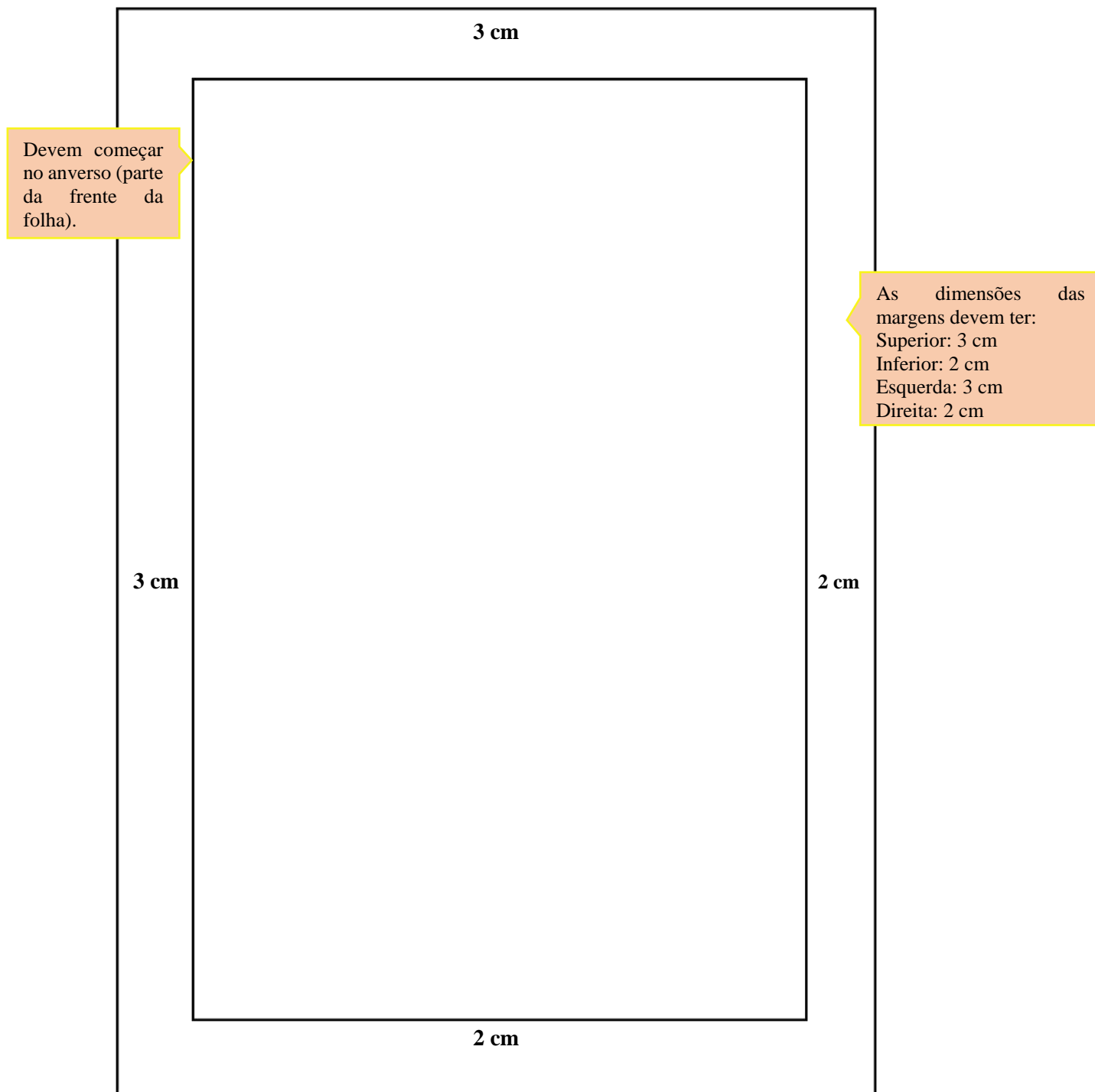
Quadro 2 – Disposição dos elementos do trabalho acadêmico

TIPO DE ELEMENTOS	ELEMENTOS	LADO DA FOLHA
ELEMENTOS PRÉ-TEXTUAIS	Folha de rosto	Anverso
	Ficha catalográfica	Verso
	Errata	Anverso
	Termo/Parecer/Folha de aprovação	Anverso
	Dedicatória	Anverso
	Agradecimentos	Anverso
	Epígrafe	Anverso
	Resumo e palavras-chave em língua vernácula	Anverso
	Resumo e palavras-chave em língua estrangeira	Anverso
	Lista de ilustrações	Anverso
	Lista de tabelas	Anverso
	Lista de abreviaturas e siglas	Anverso
	Lista de símbolos	Anverso
	Sumário	Anverso
ELEMENTOS TEXTUAIS	Introdução	Anverso/Verso
	Desenvolvimento	Anverso/Verso
	Conclusão	Anverso/Verso
ELEMENTOS PÓS-TEXTUAIS	Referências	Anverso/Verso
	Glossário	Anverso/Verso
	Apêndice	Anverso/Verso
	Anexo	Anverso/Verso
	Índice	Anverso/Verso

Fonte: ABNT NBR 14724:2011.

2.3 Margens

Os trabalhos acadêmicos devem ser impressos em papel branco ou reciclado, no formato A4 (21cm × 29,7cm).



2. 3. 1 Mancha Gráfica

A mancha gráfica é a área delimitada para impressão na página.

Exemplo


[ANVERSO] Margem superior: 3cm

Mancha gráfica Mancha gráfica Mancha gráfica Mancha gráfica Mancha gráfica Mancha gráfica Mancha gráfica
Mancha gráfica Mancha gráfica Mancha gráfica Mancha gráfica Mancha gráfica Mancha gráfica Mancha gráfica
Mancha gráfica Mancha gráfica Mancha gráfica Mancha gráfica Mancha gráfica Mancha gráfica Mancha gráfica
Mancha gráfica Mancha gráfica Mancha gráfica Mancha gráfica Mancha gráfica Mancha gráfica Mancha gráfica
Mancha gráfica Mancha gráfica Mancha gráfica Mancha gráfica Mancha gráfica Mancha gráfica Mancha gráfica
Mancha gráfica Mancha gráfica Mancha gráfica Mancha gráfica Mancha gráfica Mancha gráfica Mancha gráfica
Mancha gráfica Mancha gráfica Mancha gráfica Mancha gráfica Mancha gráfica Mancha gráfica Mancha gráfica
Mancha gráfica Mancha gráfica Mancha gráfica Mancha gráfica Mancha gráfica Mancha gráfica Mancha gráfica
Mancha gráfica Mancha gráfica Mancha gráfica Mancha gráfica Mancha gráfica Mancha gráfica Mancha gráfica
Mancha gráfica Mancha gráfica Mancha gráfica Mancha gráfica Mancha gráfica Mancha gráfica Mancha gráfica
Mancha gráfica Mancha gráfica Mancha gráfica Mancha gráfica Mancha gráfica Mancha gráfica Mancha gráfica
Mancha gráfica Mancha gráfica Mancha gráfica Mancha gráfica Mancha gráfica Mancha gráfica Mancha gráfica
Mancha gráfica Mancha gráfica Mancha gráfica Mancha gráfica Mancha gráfica Mancha gráfica Mancha gráfica
Mancha gráfica Mancha gráfica Mancha gráfica Mancha gráfica Mancha gráfica Mancha gráfica Mancha gráfica
Mancha gráfica Mancha gráfica Mancha gráfica Mancha gráfica Mancha gráfica Mancha gráfica Mancha gráfica
Mancha gráfica Mancha gráfica Mancha gráfica Mancha gráfica Mancha gráfica Mancha gráfica Mancha gráfica
Mancha gráfica Mancha gráfica Mancha gráfica Mancha gráfica Mancha gráfica Mancha gráfica Mancha gráfica
Mancha gráfica Mancha gráfica Mancha gráfica Mancha gráfica Mancha gráfica Mancha gráfica Mancha gráfica
Mancha gráfica Mancha gráfica Mancha gráfica Mancha gráfica Mancha gráfica Mancha gráfica Mancha gráfica
Mancha gráfica Mancha gráfica Mancha gráfica Mancha gráfica Mancha gráfica Mancha gráfica Mancha gráfica
Mancha gráfica Mancha gráfica Mancha gráfica Mancha gráfica Mancha gráfica Mancha gráfica Mancha gráfica
Mancha gráfica

[ANVERSO] Margem superior: 2cm

2. 3. 2 Paginação: todas as folhas a partir da folha de rosto devem ser contadas sequencialmente **(exceto a errata)**, mas não numeradas. A numeração deve figurar, a partir da **primeira folha da parte textual**, em algarismos arábicos, no canto superior direito da folha.

Exemplo



2. 3. 3 Numeração progressiva das seções:

Conforme a ABNT NBR 6024: 2012, são números ou grupo de números que antecedem cada seção do documento (indicativo de seção) e que facilita a localização dentro do mesmo. As seções primárias são as principais divisões e as secundárias, terciárias, quaternárias e quinárias as subdivisões.

Exemplo

Seção primária	Seção secundária	Seção terciária	Seção quaternária	Seção quinária
1	1.1	1.1.1	1.1.1.1	1.1.1.1.1
	1.2	1.1.2	1.1.1.2	1.1.1.1.2
	1.3	1.1.3	1.1.1.3	1.1.1.1.3
2	2.1	2.1.1	2.1.1.1	2.1.1.1.1
	2.2	2.1.2	2.1.1.2	2.1.1.1.2
	2.3	2.1.3	2.1.1.3	2.1.1.1.3
3	3.1	3.1.1	3.1.1.1	3.1.1.1.1
	3.2	3.1.2	3.1.1.2	3.1.1.1.2
	3.3	3.1.3	3.1.1.3	3.1.1.1.3

Regras gerais:

Seções:

- devem-se utilizar algarismos arábicos;
- deve-se limitar até a seção quinária;
- deve-se alinhar as seções à margem esquerda, separada por um espaço. O texto deve iniciar em outra linha;
- não se utiliza qualquer tipo de pontuação ou sinal entre o indicativo da seção e o título;
- as seções devem conter um texto relacionados a elas;
- títulos com indicação numérica que ocupem mais de uma linha, devem ser, a partir da segunda linha, alinhados abaixo da primeira letra da primeira palavra do título;
- os títulos das seções devem ser destacados de forma hierárquica, da primária a quinária. Pode-se usar recursos gráficos de maiúscula, negrito, itálico ou sublinhado e outros.

Alíneas e subalíneas

Alínea – cada uma das subdivisões de uma seção de um documento.

Subalínea – subdivisão de uma alínea.

Se houver a necessidade de numerar diversos assuntos de uma seção que não possua título, esta deve ser subdividida em alíneas. Deve ser conforme as regras a seguir:

- a) o texto que antecede as alíneas termina em dois pontos;
- b) as alíneas são ordenadas alfabeticamente, em letra minúscula seguida de parênteses;

2. 4 Parte externa: capa e lombada

2. 4. 1 Capa

Capa - Elemento obrigatório

- Nome da instituição (opcional);
- Nome do autor;
- Título: deve ser claro e preciso, identificando o seu conteúdo e possibilitando a indexação e recuperação da informação;
- Subtítulo: se houver, deve ser precedido de dois pontos, evidenciando a sua subordinação ao título;
- Número do volume: se houver mais de um, deve constar em cada capa a especificação do respectivo volume;
- Local (cidade) da instituição onde deve ser apresentado; (no caso de cidades homônimas recomenda-se o acréscimo da sigla da unidade da federação);
- Ano de depósito (da entrega);
- Os textos devem ser digitados em cor preta;
- **Fonte tamanho 12**, recomenda-se a fonte Times New Roman ou Arial.

Modelo de capa de TCC

Espaço simples;
Alinhamento
centralizado;
Caixa alta.

UNIVERSIDADE FEDERAL DO SUL E SUDESTE DO PARÁ
INSTITUTO DE LINGUÍSTICA, LETRAS E ARTES
FACULDADE DE LÍNGUAS ESTRANGEIRAS E TRADUÇÃO

NOME DO AUTOR

TÍTULO DO TRABALHO:
Subtítulo

Alinhamento
centralizado;
Caixa alta, com exceção
do Subtítulo (se houver).

CIDADE
ANO

Penúltima linha.

Última linha.

Modelo de capa de especialização (monografia)

UNIVERSIDADE FEDERAL DO SUL E SUDESTE DO PARÁ
FACULDADE DE ESTUDOS DA LINGUAGEM
ESPECIALIZAÇÃO EM ABORDAGENS CULTURALISTAS:
SABERES, IDENTIDADES E DIFERENÇA CULTURAL NA/DA
AMAZÔNIA

NOME DO AUTOR

TÍTULO DO TRABALHO:
Subtítulo

CIDADE
ANO

Modelo de capa de tese (doutorado)

UNIVERSIDADE FEDERAL DO PARÁ
INSTITUTO DE CIÊNCIAS DA EDUCAÇÃO
PROGRAMA DE PÓS-GRADUAÇÃO EM EDUCAÇÃO
DOUTORADO EM EDUCAÇÃO

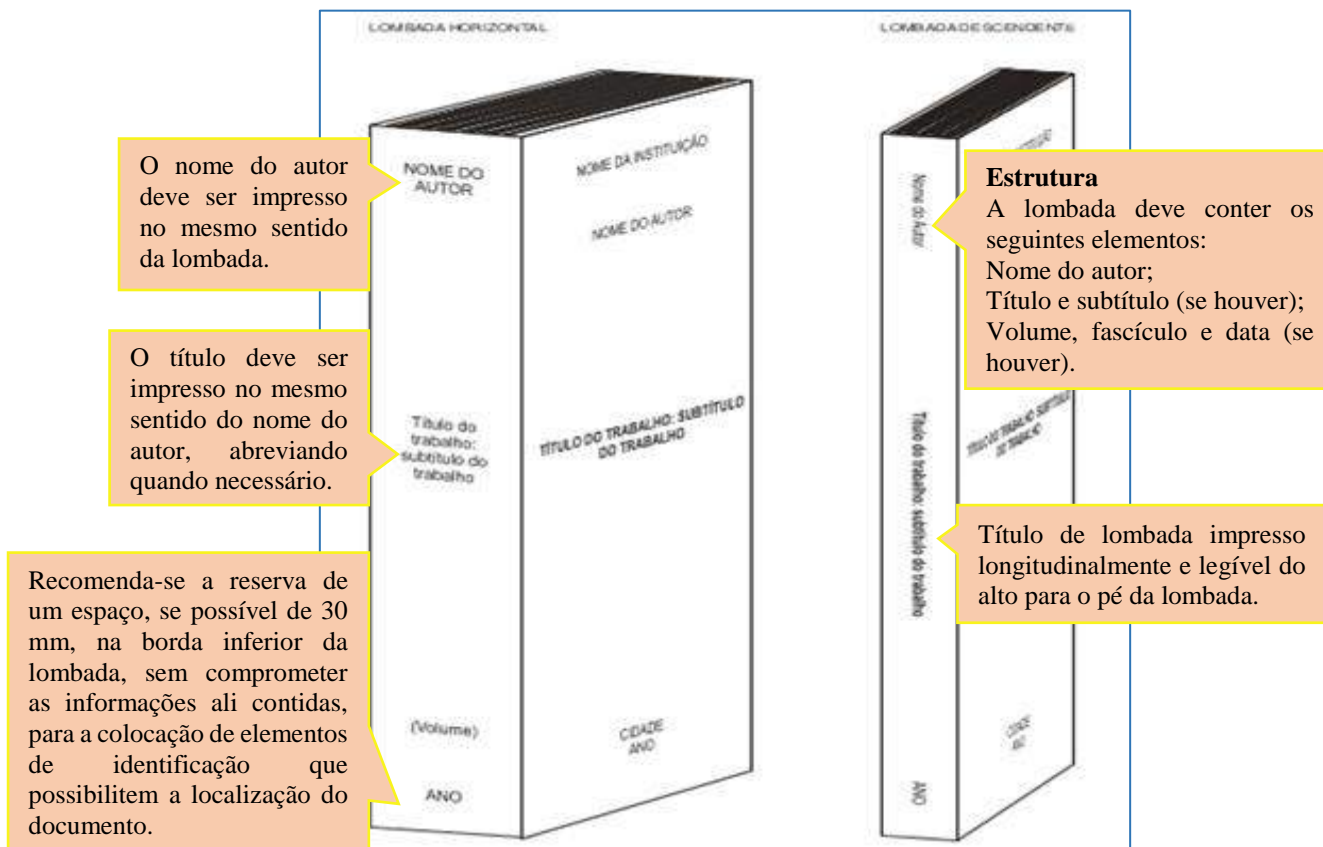
NOME DO AUTOR

TÍTULO DO TRABALHO:
Subtítulo

CIDADE
ANO

2. 4. 2 Lombada (opcional)

Parte da capa que reúne as margens internas ou dobras das folhas, sejam elas costuradas, grampeadas, coladas ou mantidas juntas de outra maneira; também chamada de dorso.



Fonte: <https://pt.slideshare.net/MarceloChavesdeJesus/redao-e-formatao-de-trabalhos-cientificos-de-acordo-com-as-normas-da-abnt-22767709>

2. 5 Elementos pré-textuais

É a parte que antecede o texto com informações que ajudam na identificação e utilização do trabalho.

2. 5. 1 Folha de Rosto - Elemento obrigatório (Anverso)

Os elementos devem ser apresentados na seguinte ordem:

- Nome do autor;
- Título;
- Subtítulo, se houver;
- Número do volume: se houver mais de um, deve constar em cada capa a especificação do respectivo volume;
- Natureza: tipo do trabalho (tese, dissertação, trabalho de conclusão de curso e outros) e objetivo (aprovação em disciplina, grau pretendido e outros); nome da instituição a que é submetido; área de concentração;
- Nome do orientador e, do coorientador (se houver);
- Local (cidade) da instituição onde deve ser apresentado;
- Ano de depósito (da entrega).

Exemplo de folha de rosto de trabalho de conclusão de curso (TCC)

NOME DO AUTOR

TÍTULO DO TRABALHO:

Subtítulo

Em letra minúscula.

Fonte 12
Entre linhas - simples;
Alinhamento justificado;
Deve ser alinhado do meio da
mancha gráfica para a
margem direita.

Trabalho de Conclusão de Curso,
apresentado à Faculdade de Saúde
Coletiva do Instituto de Estudos em
Saúde e Biológicas da Universidade
Federal do Sul e Sudeste do Pará,
como requisito para obtenção do grau
de Bacharel em Saúde Coletiva.

Orientador: XXXXXXXXXXXX

CIDADE
ANO

Exemplo de folha de rosto de especialização

NOME DO AUTOR

TÍTULO DO TRABALHO:

Subtítulo

Monografia apresentada à Faculdade de Estudos da Linguagem, do Instituto de Linguística, Letras e Artes, da Universidade Federal do Sul e Sudeste do Pará como requisito para obtenção do grau de Especialista em Abordagens Culturalistas: saberes, identidades e diferença cultural na/da Amazônia.

Orientadora:

CIDADE

ANO

Exemplo de folha de rosto de dissertação (mestrado)

NOME DO AUTOR

TÍTULO DO TRABALHO:

Subtítulo

Dissertação apresentada ao Programa de Pós-Graduação em Dinâmicas Territoriais e Sociedade na Amazônia, da Universidade Federal do Sul e Sudeste do Pará, como requisito para obtenção do grau de mestre em Dinâmicas Territoriais e Sociedade na Amazônia.

Orientadora:

CIDADE
ANO

Exemplo de folha de rosto de tese (doutorado)

NOME DO AUTOR

TÍTULO DO TRABALHO:

Subtítulo

Tese apresentada ao Programa de Pós-Graduação em Educação, do Instituto de Ciências da Educação, da Universidade Federal do Pará, como requisito para obtenção do grau de Doutor em Educação.

Orientadora:

CIDADE

ANO

2. 5. 2 Ficha Catalográfica (Obrigatória)

A Ficha é elaborada conforme o Código de Catalogação Anglo-Americano (AACR2), contém os dados da publicação e deve ser impressa no **verso da folha de rosto** e elaborada por um profissional bibliotecário.

Exemplo

Dados Internacionais de Catalogação-na-Publicação (CIP)
Biblioteca Setorial Campus do Tauarizinho da Unifesspa

Silva, Carlos

O patrimônio da música e o carimbó como fonte no ensino e nas relações étnico-raciais / Carlos Silva ; orientador, Augusto Trindade. — Marabá : [s. n.], 2019.

Trabalho de Conclusão de Curso (graduação) - Universidade Federal do Sul e Sudeste do Pará, Campus Universitário de Marabá, Instituto de Ciências Humanas, Faculdade de História, Curso de Licenciatura Plena em História, Marabá, 2019.

1. Música – Fontes. 2. Carimbó. 3. Patrimônio Cultural. 4. Historiografia. I. Trindade, Augusto, orient. II. Título.

CDD: 22. ed.: 907.2

2. 5. 3 Errata (opcional)

É a lista dos erros cometidos no texto, seguidos das correções necessárias, pode ser apresentada em folha fixa ou avulsa, adicionada ao trabalho depois de impresso.

Centralizado;
Letra maiúscula;
Negrito.

ERRATA

OLIVEIRA, José Antônio. **A questão da floresta amazônica**: desmatamento e consequências. Marabá: [s. n.], 2015. 136 f. Dissertação (mestrado) – Universidade Federal do Sul e Sudeste do Pará, Programa de Pós-Graduação em Dinâmicas Territoriais e Sociedade na Amazônia, Marabá, 2015.

Folha	Linha	Onde se lê	Leia-se
48	14	(SILVA, 2011)	(SILVA, 2015)

2. 5. 4 Folha de aprovação

A Folha de aprovação é um elemento obrigatório e deve ser inserida após a folha de rosto. Constitui-se dos seguintes elementos:

- nome do autor do trabalho;
- título do trabalho e subtítulo (se houver);
- natureza (tipo do trabalho, objetivo, nome da instituição a que é submetido, área de concentração);
- data de aprovação;
- nome, titulação e assinatura dos componentes da banca examinadora e instituições a que pertencem;
- data de aprovação e as assinaturas dos membros componentes da banca examinadora devendo ser colocadas após a aprovação do trabalho.

Exemplo de folha de aprovação de Trabalho de conclusão de curso (TCC)

NOME DO AUTOR

TÍTULO DO TRABALHO:

Subtítulo

Entre linhas - simples;
Alinhamento justificado;
Deve ser alinhado do meio da
mancha gráfica para a margem
direita.

Trabalho de Conclusão de Curso,
apresentado a Faculdade de Saúde
Coletiva do Instituto de Estudos em
Saúde e Biológicas da Universidade
Federal do Sul e Sudeste do Pará, como
requisito para obtenção do grau de
Bacharel em Saúde Coletiva.

Orientador: XXXXXXXXXXXX

Data de aprovação: Marabá (PA), __, __ de ____ de 2020.

Banca Examinadora:

Prof^a. Dr^a. XXXXXXXXXXXXXXXXXXXX

Orientador

XXXXXXXXXXXXXXXXXX

Examinador Externo

XXXXXXXXXXXXXXXXXX

Examinador Externo

XXXXXXXXXXXXXXXXXX

Examinador Interno

Exemplo de folha de aprovação de Especialização

NOME DO AUTOR

TÍTULO DO TRABALHO:

Subtítulo

Monografia apresentada à Faculdade de Estudos da Linguagem, do Instituto de Linguística, Letras e Artes, da Universidade Federal do Sul e Sudeste do Pará como requisito para obtenção do grau de Especialista em Abordagens Culturalistas: saberes, identidades e diferença cultural na/da Amazônia.

Data de aprovação: Marabá (PA), __, __ de ____ de 2020.

Banca Examinadora:

Prof.^a. Dr.^a. XXXXXXXXXXXXXXXXXXXX

Orientadora

XXXXXXXXXXXXXXXXXXXX

Examinador Externo

XXXXXXXXXXXXXXXXXXXX

Examinador Externo

XXXXXXXXXXXXXXXXXXXX

Examinador Interno

Exemplo de folha de aprovação de dissertação (mestrado)

NOME DO AUTOR

TÍTULO DO TRABALHO:

Subtítulo

Dissertação apresentada ao Programa de Pós-Graduação em Dinâmicas Territoriais e Sociedade na Amazônia, da Universidade Federal do Sul e Sudeste do Pará, como requisito para obtenção do grau de mestre em Dinâmicas Territoriais e Sociedade na Amazônia.

Orientadora:

Data de aprovação: Marabá (PA), __, __ de ____ de 2020.

Banca Examinadora:

Prof^a. Dr^a. XXXXXXXXXXXXXXXXXXXX
Orientadora

Prof^a. Me. XXXXXXXXXXXXXXXXXXXX
Examinador Externo

Prof^a. Dr^a. XXXXXXXXXXXXXXXXXXXX
Examinador Externo

Prof^a. Me. XXXXXXXXXXXXXXXXXXXX
Examinador Interno

Exemplo de folha de aprovação de tese (doutorado)

NOME DO AUTOR

TÍTULO DO TRABALHO:

Subtítulo

Tese apresentada ao Programa de Pós-Graduação em Educação, do Instituto de Ciências da Educação, da Universidade Federal do Pará, como requisito para obtenção do grau de Doutor em Educação.

Orientadora:

Data de aprovação: Marabá (PA), __, __ de ____ de 2020.

Banca Examinadora:

Prof^a. Dr^a. XXXXXXXXXXXXXXXXXXXX
Orientadora

Prof^a. Me. XXXXXXXXXXXXXXXXXXXX
Examinador Externo

Prof^a. Dr^a. XXXXXXXXXXXXXXXXXXXX
Examinador Externo

Prof^a. Me. XXXXXXXXXXXXXXXXXXXX
Examinador Interno

2. 5. 5 Dedicatória (Elemento opcional)

É o espaço destinado à pessoa ou entidade a qual o autor dedica o trabalho. Poderá ser uma homenagem a um ente querido ou a alguém que foi importante no desenvolvimento da pesquisa. Seu teor deve figurar na parte inferior direita da página.

Fonte 12;
Entre linhas 1,5;
Alinhamento justificado;
Final da página;
Recuo de 8 cm da margem esquerda.

Dedico este trabalho a minha família que muito me incentivou para que este sonho se tornasse realidade.

2. 5. 6 Agradecimentos (Opcional)

É o espaço reservado aos agradecimentos do autor a todos que contribuíram para a realização do trabalho.

AGRADECIMENTOS

O Título é centralizado e em caixa alta.

Agradeço primeiramente a Deus, que me deu o dom da vida e me abençoa todos os dias com o seu amor infinito. Sou grato aos meus pais que me apoiaram muito com palavras de incentivo. Agradeço aos mestres que serviram de exemplo para que eu me tornasse um profissional melhor a cada dia. Aos amigos meu muito obrigado (a), por torcerem e vibrarem com a minha conquista.

2. 5. 7 Epígrafe (Opcional)

A Epígrafe é uma citação, seguida de indicação de autoria, relacionada com a matéria tratada no trabalho e deverá ser elaborada conforme a ABNT NBR 10520. Não usar o título “Epígrafe” no topo da página.

Citação entre aspas;
Alinhamento justificado;
Fonte 12;
Entre linhas simples;
Recuo 4 cm da margem esquerda;
Autoria entre parênteses alinhados
à direita.

“Ninguém ignora tudo. Ninguém sabe tudo. Todos nós sabemos alguma coisa. Todos nós ignoramos alguma coisa. Por isso aprendemos sempre”.

(FREIRE, 1981, p. 31)

2. 5. 8 Resumo

É a apresentação concisa dos pontos relevantes de um documento e apresenta as seguintes características:

- resalta o objetivo, o método, os resultados e as conclusões do documento;
- compõe-se de uma sequência de frases concisas, afirmativas e não deve ter enumeração de tópicos;
- recomenda-se o uso de parágrafo único;
- a primeira frase deve ser significativa, explicando o tema principal do documento.
- deve-se indicar a informação sobre a categoria do tratamento (memória, estudo de caso, análise da situação etc.);
- deve-se usar o verbo na voz ativa e na terceira pessoa do singular;
- as palavras-chave devem figurar logo abaixo do resumo, antecedidas da expressão “**Palavras-chave:**”, separadas entre si por ponto e finalizadas também por ponto.
- Quanto a sua extensão, os resumos de trabalhos acadêmicos (teses, dissertações e outros) e relatórios técnico-científicos devem ter de 150 a 500 palavras.

Resumo em Português (obrigatório)

Centralizado;
Caixa alta;
Fonte 12;
Negrito.

RESUMO

Parágrafo
o único.

Usar o verbo na
voz ativa e na
terceira pessoa
do singular.

Resumo resumo resumo resumo resumo resumo resumo resumo resumo resumo resumo
resumo resumo resumo resumo resumo resumo resumo resumo resumo resumo resumo
resumo resumo resumo resumo resumo resumo resumo resumo resumo resumo resumo
resumo resumo resumo resumo resumo resumo resumo resumo resumo resumo resumo
resumo resumo resumo resumo resumo resumo resumo resumo resumo resumo resumo
resumo resumo resumo resumo resumo resumo resumo resumo.

Palavras-chave: Palavra. Palavra. Palavra.

Separadas por ponto
e finalizada também
por ponto.

Texto
Fonte 12;
Entre linhas 1,5;
Justificado.

➤ **Resumo em língua estrangeira (obrigatório)**

É a versão do resumo em português para um idioma de língua estrangeira, devendo aparecer em página distinta e seguir a mesma formatação para o resumo em português.

Centralizado;
Caixa alta;
Negrito;
Fonte 12.

ABSTRACT

Abstract abstract abstract abstract abstract abstract abstract abstract abstract abstract
abstract abstract abstract abstract abstract abstract abstract abstract abstract abstract
abstract abstract abstract abstract abstract abstract abstract abstract abstract abstract
abstract abstract abstract abstract abstract abstract abstract abstract abstract abstract
abstract.

Key words: Words. Words. Words.

Separadas por ponto
e finalizada também
por ponto.

Texto
Fonte 12;
Entre linhas 1,5;
Justificado.

2. 5. 9 Lista de ilustrações (Opcional)

- Elaborada de acordo com a ordem apresentada no texto, com cada item designado por seu nome específico, travessão, título e respectivo número da folha ou página.
- Quando necessário, recomenda-se a elaboração de lista própria para cada tipo de ilustração (desenhos, esquemas, figuras, fluxogramas, fotografias, gráficos, mapas, organogramas, plantas, quadros, retratos e outras).

LISTA DE ILUSTRAÇÕES

Figura 1 – Unifesspa.....	10
Figura 2 – Extração de óleo.....	18
Figura 3 – Árvore de andiroba	23

Exemplo – como se apresenta nos elementos textuais

Ilustrações: sua identificação aparece na parte superior, precedida da palavra designativa (desenho, esquema, fluxograma, fotografia, gráfico, mapa, organograma, planta, quadro, retrato, figura, imagem, entre outros), seguida de seu número de ordem de ocorrência no texto em algarismos arábicos, seguida de travessão e do respectivo título. Na parte inferior da ilustração, indicar a fonte consultada, legenda, notas e outras informações necessárias à sua compreensão. A ilustração deve ser citada no texto e inserida o mais próximo possível do trecho a que se refere.

Parte superior da ilustração:

Palavra de designação em negrito;
Separado do título por um travessão;
Tamanho da fonte preferencialmente 10;
Entre linhas simples.

Figura 1 - Unifesspa



Fonte: <https://correiodecarajas.com.br/unifesspa>

Parte inferior da ilustração:

A palavra **Fonte** em negrito e seguida por dois pontos;
Tamanho da fonte preferencialmente 10;
Entre linhas simples.

2. 5. 10 Lista de tabelas (Opcional)

Elaborada de acordo com a ordem apresentada no texto, com cada item designado por seu nome específico, acompanhado do respectivo número da folha ou página.

LISTA DE TABELAS

Tabela 1 – Rendimento médio real domiciliar por faixa de renda	10
Tabela 2 – Assentamento do INCRA	18
Tabela 3 – Mão de obra utilizada.....	23

2. 5. 11 Lista de abreviaturas e siglas (Opcional)

Consiste na relação alfabética das abreviaturas e siglas utilizadas no texto, seguidas das palavras ou expressões correspondentes grafadas por extenso. Recomenda-se a elaboração de lista própria para cada tipo.

LISTA DE SIGLAS

ABNT	Associação Brasileira de Normas Técnicas
IBGE	Instituto Brasileiro de Geografia e Estatística
IES	Instituto de Ensino Superior
UNIFESSPA	Universidade Federal do Sul e Sudeste do Pará

2. 5. 12 Lista de símbolos (Opcional)

Elaborada de acordo com a ordem apresentada no texto, com o devido significado.

LISTA DE SÍMBOLOS

- \forall Quantificação universal – para todos; para qualquer; para cada.
- \exists Quantificação existencial - existe
- ∞ Infinito
- \int Integração

2. 5. 13 Sumário (Obrigatório)

- Deve ser o último elemento pré-textual;
- A palavra “sumário” deve ser centralizada e com o mesmo tipo de fonte utilizada para as seções primárias;
- A subordinação dos itens do sumário deve ser destacada com a mesma apresentação tipográfica (fonte, negrito, caixa alta, caixa baixa, etc.) utilizada nas seções do documento;
- Os títulos das seções devem ser destacados tipograficamente de forma hierárquica, da primária à quinária;
- Deve-se limitar a numeração progressiva até a seção quinária;
- Títulos com indicação numérica, que ocupem mais de uma linha, devem ser, a partir da segunda linha, alinhados abaixo da primeira letra da primeira palavra do título;
- Os elementos pré-textuais não podem constar no sumário;
- As seções dos elementos pós-textuais não são enumeradas.

Exemplo

Os elementos pré-textuais não podem constar no sumário.

Centralizado;
Caixa alta;
Negrito
Fonte 12.

SUMÁRIO

Seção primária:
Caixa alta;
Negrito.

1 **INTRODUÇÃO.....** 13

2 **CARACTERÍSTICAS DO CURSO** 15

3 **DIRETRIZES DO CURSO.....** 23

Seção secundária:
Caixa baixa;
Negrito.

3.1 **Revisão do curso.....** 25

3.2 **Parametrização do curso.....** 27

Seção terciária:
Caixa baixa;
Sem negrito.

3.2.1 Tempo do curso..... 28

3.2.2 Formalização do curso..... 35

3.2.2.1 Finalização do curso..... 40

Seção quaternária:
Caixa baixa;
Sem negrito.

4 **CONCLUSÃO.....** 45

REFERÊNCIAS..... 49

APÊNDICE A – FORMULÁRIOS..... 52

ANEXO A – MODELO..... 53

3 ELEMENTOS TEXTUAIS

O texto é composto de:

- Introdução, que apresenta os objetivos do trabalho e as razões de sua elaboração;
- Desenvolvimento, que detalha a pesquisa ou estudo realizado;
- Conclusão, que apresenta o resultado final do trabalho.

Formatação dos elementos textuais:

Fonte: Times New Roman ou Arial;

Tamanho: 12;

Espaçamento entre linhas: 1,5 (com exceção para as citações de mais de três linhas, notas de rodapé, referências, legendas das ilustrações e das tabelas, tipo do trabalho, objetivo, nome da instituição a que é submetido e área de concentração);

Alinhamento: justificado;

Espaçamento entre seções: uma linha em branco (entre linhas 1,5) antes e depois do título da seção;

As seções primárias devem iniciar em página ímpar (anverso), na parte superior da mancha gráfica, e ser separadas do texto que as sucede por um espaço entre linhas de 1,5.

4 ELEMENTOS PÓS-TEXTUAIS

- Referências;
- Glossário;
- Apêndice;
- Anexo;
- Índice.

Estes elementos devem ser centralizados, em letra maiúscula e em negrito.

4.1 Referências

- Referência é o conjunto padronizado de elementos descritivos, retirados de um documento, que possibilita a identificação, no todo ou em parte, de obras impressas ou registradas em outros tipos de suporte.
- Devem ser elaboradas em espaço simples, alinhadas à margem esquerda do texto e separadas entre si por uma linha em branco de espaço simples;
- As referências, ordenadas em uma única lista, devem ser padronizadas quanto ao recurso tipográfico e à adoção dos elementos complementares. O recurso tipográfico (negrito,

itálico ou sublinhado) utilizado para destacar o elemento título deve ser uniforme em todas as referências. Isso não se aplica às obras sem indicação de autoria, ou de responsabilidade, cujo elemento de entrada seja o próprio título, já destacado pelo uso de letras maiúsculas na primeira palavra, incluído artigo (definido ou indefinido) e palavra monossilábica iniciais (se houver);

- Ao optar pelo uso de elementos complementares, estes devem ser incluídos em todas as referências do mesmo tipo de documento.

Modelos de referência

A palavra REFERÊNCIAS deve ser em caixa alta, negrito e centralizado.

REFERÊNCIAS

Referência de Monografia (livros, folhetos, etc.)

Elementos essenciais: autor, título, subtítulo (se houver), edição (se houver), local, editora e data de publicação. Quando necessário, acrescentam-se elementos complementares à referência para melhor identificar o documento.

Exemplo:

Exemplo:

Autor: BOURDIEU, Pierre. **Razões práticas:** sobre a teoria da ação. 5. ed. São Paulo: Papyrus, 2004.

Título em negrito.

Subtítulo precedido de dois pontos (:), não é em negrito.

Local: nome da editora, ano.

Elementos complementares: são as informações acrescentadas aos elementos essenciais e permitem melhor caracterizar os documentos.

Exemplo:

CHARTIER, Roger. **Leituras e leitores na França do antigo regime.** Tradução Álvaro Lorencini. São Paulo: Ed. da UNESP, 2004. 395 p. ISBN: 8571395373

Número de páginas.

Elementos complementares: Tradutor; ISBN.

Exemplo de referência para um autor:

BAUMAN, Zygmunt. **Comunidade:** a busca por segurança no mundo atual. Rio de Janeiro: J. Zahar, 2003.

Quando a editora for nome de pessoa deve ser abreviado o primeiro nome.

Subtítulo precedido de dois pontos (:), não é em negrito.

Exemplo de referência para dois e três autores:

Os autores são separados por ponto e vírgula.

PAULANI, Leda; BRAGA, Márcio Bobik. **A nova contabilidade social**: uma introdução à macroeconomia. 4. ed. São Paulo: Saraiva, 2012.

MENDES, Rodrigo Hübner; GITAHY, Ana Maria Caira; CAVALHERO, José. **Artes visuais na educação inclusiva**: metodologias e práticas do Instituto Rodrigo Mendes. São Paulo: Peirópolis, 2010.

Exemplo de referência para mais de quatro autores: quando houver quatro ou mais autores, convém indicar todos. Permite-se que se indique apenas o primeiro, seguido da expressão *et al.*

Convém indicar todos os autores, separados por ponto e vírgula.

CARONR, Iracy; LIBÂNEO, José C.; REIS, José R. T.; MIRANDA, Marília G. de. **Psicologia social**: o homem em movimento. São Paulo: Brasiliense, 2012.

ATKINSON, Rita L. *et al.* **Introdução à psicologia de Hilgard**. Porto Alegre: Artmed, 2002.

Permite-se a palavra *et al.* e deve estar em itálico.

Exemplo de referência para autores com nomes hispânicos.

Entrada pela primeira parte do sobrenome.

RIUS DÍAZ, Francisca; BARÓN LÓPEZ, Francisco Javier. **Bioestatística**. São Paulo: Thomson, 2007.

GARCÍA MÁRQUEZ, Gabriel. **Cem anos de solidão**. 3. ed. Rio de Janeiro: Record, 1994.

Exemplo de referência para autores com grau de parentesco: usar primeiro o sobrenome que antecede o grau de parentesco.

As palavras: Filho, Júnior, Neto e Sobrinho são consideradas parte integrante dos sobrenomes e usadas na entrada.

FERREIRA FILHO, Manoel Gonçalves. **Direitos humanos fundamentais**. São Paulo: Saraiva, 2014.

MELO NETO, João Cabral de. **A educação pela pedra e outros poemas**. Rio de Janeiro: Alfaguara, 2008.

Exemplo de referência para sobrenomes compostos e ligados por hífen

Sobrenomes compostos são inseparáveis.

ESPIRITO SANTO. Alexandre do. **Delineamentos de metodologia**. São Paulo: Loyola, 1992.

CASTELO BRANCO, Camilo. **Amor de perdição**. 26. ed. São Paulo: Ática, 1998.

Sobrenomes compostos ligados por hífen são inseparáveis.

POLLAK-ELTZ, Angelina. **La negritud em Venezuela**. Caracas: Lagoven, 1991.

SAINT-EXUPÉRY, Antoine de. **O pequeno príncipe**. Rio de Janeiro: Agir, 1998.

Exemplo de referência de sobrenomes com prefixos: as regras para sobrenome com prefixos variam de língua para língua, além de outras implicações como sua composição, ou sua ligação inseparável com os sobrenomes.

Sobrenomes com prefixo, não sendo artigo, preposição ou combinação do artigo com preposição: entrada é pelo prefixo.

O'CONNOR, Colin. **Pontes: superestruturas**. São Paulo: EDUSP, 1975.

D'AMBRÓSIO, Ubiratan. **Educação matemática: da teoria à prática**. 13. ed. Campinas, SP: Papyrus, 2006.

LA TORRE, Francisco de. **Administração hoteleira**. São Paulo: Roca, 2001.

Sobrenomes com prefixo, constituídos de artigos, preposições ou combinação de artigo com preposição, escritos separadamente: entrada é pelo prefixo.

Quando houver indicação de responsabilidade pelo conjunto da obra, em coletânea de vários autores, a entrada deve ser feita pelo nome do responsável, seguida da abreviação do tipo de participação:

- Organizador – (org.)
- Coordenador – (coord.)
- Compilador – (comp.)
- Editor – (ed.)

A indicação de responsabilidade deve estar em letras minúsculas e no singular.

Exemplo:

PAIM, Jairnilson Silva; ALMEIDA-FILHO, Naomar de (org.). **Saúde coletiva: teoria e prática**. Rio de Janeiro: Medbook, 2014.

SETIAN, Nuvarte; COLLI, Anita S.; MARCONDES, Eduardo (coord.). **Adolescência**. São Paulo: Saraiva, 1979.

FELIZ, Mariano; PINASSI, Maria Orlanda (comp.). **La farsa neodesarrollista y las alternativas populares em América latina y el caribe**. Buenos Aires: Herramienta, 2017.

BOUDON, Raymond (ed.). **Dicionário de sociologia**. Lisboa: Dom Quixote, 1990.

Exemplo de outros tipos de responsabilidade: podem ser acrescentados outros tipos de responsabilidade (tradutor, revisor, orientador, ilustrador, entre outros) e deve ser indicado conforme a folha de rosto.

Designação de tradutor conforme a folha de

SALVATORE, Dominick. **Introdução à economia internacional**. Tradução Teresa Cristina Padilha de Souza, Eduardo Benedito Curtolo. Rio de Janeiro: LTC, 2007.

CASTELO BRANCO, Camilo. **Amor de perdição**: memórias de uma família. Ilustrações de Julio Gil. Lisboa: Berbo, 1983.

Designação de ilustrador conforme a folha de rosto.

Exemplo de pseudônimo: quando a obra for publicada sob pseudônimo, este deve ser adotado na referência.

TAHAN, Malba. **O homem que calculava**. 33. ed. Rio de Janeiro: Record, 1987.

Nome verdadeiro: Júlio Cezar de Mello e Souza.
Pseudônimo: Malba Tahan.

Exemplos de obras psicografadas: deve-se adotar o nome do espírito.

A palavra espírito deve estar entre parênteses.

Entrada pelo nome do Espírito que é Emmanuel

EMMANUEL (Espírito). **A caminho da luz**: história da civilização a luz do espiritismo. 25. ed. Rio de Janeiro: Federação Espírita Brasileira, 2000.

Exemplos de obras que foram adaptadas: devem ter como responsável o adaptador.

Usar entre colchetes a expressão [Adaptado da obra de], seguido do nome do autor original

Entrada pelo nome do adaptador.

NUNO, Fernando. **A megera domada**. [Adaptado da obra de] William Shakespeare. Rio de Janeiro: Objetiva, 2004.

Exemplos de entrevista: o primeiro elemento deve ser o entrevistado.

Entrada pelo nome do entrevistado.

SALGADO, Clóvis. **O Brasil de Clóvis Salgado**. [Entrevista cedida a] Norma de Góes de Monteiro. Belo Horizonte: Museu Histórico Abílio Barreto, 2007.

Usar entre colchetes a expressão [Entrevista cedida a], seguido do nome da pessoa que fez a entrevista.

Exemplo de pessoa jurídica: órgãos governamentais, empresas, associações, instituições, entre outros. A entrada se faz pela forma conhecida ou como se destaca no documento, por extenso ou abreviada.

O nome da Instituição deve entrar todo em letra maiúscula.

ASSOCIAÇÃO BRASILEIRA DE PROFESSORES DE LITERATURA PORTUGUESA. **Encontro Brasileiro de Professores de Literatura Portuguesa.** Curitiba: Associação Brasileira de Professores de Literatura Portuguesa, 2003.

O título da obra em negrito.

UNIVERSIDADE DE FEDERAL DO MARANHÃO. **O Projeto “João de barro” e o poder político no Maranhão.** São Luís: UFMA, 1983.

PETROBRAS. **Manual de produtos de petróleo.** Rio de Janeiro: PETROBRAS Centro de Pesquisas e Desenvolvimento, 1973.

Quando houver duas ou mais pessoas jurídicas como autoras.

Os nomes das Instituições são separados por ponto e vírgula (;).

UNIVERSIDADE DO ESTADO DO RIO DE JANEIRO; PETROBRAS (org.). **Geologia estrutural, tectônica e sedimentação.** Rio de Janeiro: PETROBRAS, 2008.

Quando a instituição for governamental da administração direta: seu nome deve vir precedido pelo nome do órgão superior ou pelo nome da jurisdição à qual pertence.

Nome da cidade (jurisdição), especificando o estado, pois a capital também é São Paulo.

SÃO PAULO (Estado). **Consolidação do ICM do estado de São Paulo.** São Paulo: Mapa Fiscal, 1971.

Entrada pelo nome da jurisdição e o nome do órgão.

BRASIL. Ministério da Saúde. **A legislação e o marketing de produtos que interferem na amamentação:** um guia para o profissional de saúde. Brasília: Editora do Ministério da Saúde, 2009.

Quando estado e município forem homônimos: indicar a sigla do estado entre parênteses, a palavra Estado ou Município.

Especificando o município de São Paulo, pois o nome do estado também é São Paulo.

SÃO PAULO (Município). **Árvores significativas de São Paulo**. São Paulo: Secretaria Municipal do Planejamento, 1985.

Quando o município for homônimo, deve-se indicar a sigla do estado entre parênteses.

BELÉM (PA). **Prefeitura Municipal: 120 ideias que mudaram Belém**. Belém: Prefeitura Municipal de Belém, 2000.

Quando a instituição for homônima: acrescentar no final e entre parêntese, a unidade geográfica que identifica a jurisdição.

BIBLIOTECA NACIONAL (Brasil). **100 brasileiros**. Brasília: SECOM, 2004.

BIBLIOTECA NACIONAL (Portugal). **A nova Lusitânia: a cartografia setecentista do Brasil nas coleções da Biblioteca Nacional**. Lisboa: Biblioteca Nacional, 2000.

Referências de Eventos: nas obras decorrentes de eventos (seminários, congressos, simpósios entre outros) a entrada deve ser feita pelo nome do evento, por extenso e em letras maiúsculas, seguido do seu número de ocorrência (se houver), ano e local de realização e idioma do documento.

Nome do evento por extenso;
Letras maiúsculas.

Número de ocorrência, em algarismo arábico, seguido

CONGRESSO BRASILEIRO DE BIBLIOTECONOMIA E DOCUMENTAÇÃO, 20., 2002, São Paulo. **Anais [...]**. São Paulo: FEBAB, 2002.

Ano e local de realização.

Supressão.

SIMPÓSIO DE PESQUISA DA FEUSP, 1., 1994, São Paulo. **Anais do I Simpósio de Pesquisa da FEUSP**. São Paulo: USP, 1994, 522 p.

Exemplo de quando houver mais de um evento:

Separado por ponto e vírgula.

CONGRESSO INTERNACIONAL DO INES, 8.; SEMINÁRIO NACIONAL DO INES, 14., Rio de Janeiro. **Anais** [...]. Rio de Janeiro: Instituto Nacional de Educação de surdos, 2009. 160 p.

Exemplo de autoria desconhecida: quando a autoria for desconhecida, a entrada deve ser feita pelo título.

Primeira palavra em maiúsculo.

30 ANOS da constituição: a história da carta: as origens, os bastidores e a herança do texto que fundou o Brasil democrático. São Paulo: Abril, 2018.

Primeira palavra em maiúsculo.

A GUERRA da Secessão dos Estados Unidos. 4. ed. São Paulo: Ática, 1988.

Referência de monografia no todo em meio eletrônico: inclui livros e/ou folhetos e trabalhos acadêmicos em meio digital ou eletrônico (disquetes, CD-ROM, DVD, online e outros). Devem ser acrescidas a descrição física do suporte (CD, DVD, pen drive, e-book, blu-ray disc, e outros).

Exemplos:

Referência de livro em formato de E-book.

BEZERRA, Valéria Saldanha. **Açaí congelado**. Brasília, DF: Embrapa Informação Tecnológica, 2007. *E-book*.

A palavra *E-book* é em itálico.

1 CD-ROM em letra maiúscula, após o título.

Referência de Trabalho de Conclusão de curso em CD-ROM.

FERREIRA, Junaira do Amparo; ARAÚJO, Marcelo Almeida. **O cotidiano do educando e o conteúdo escolar na aquisição do conhecimento**. 1 CD-ROM. Trabalho de Conclusão de Curso (graduação) - Universidade Federal do Pará, Marabá, 2005.

Referência com entrada pela instituição com suporte em CD-ROM.

INSTITUTO NACIONAL DE ESTUDOS E PESQUISAS EDUCACIONAIS. **Trajétoria e estado da arte da formação em engenharia, arquitetura e agronomia**. Brasília, DF: INEP, 2010. 3 CD-ROM

CD-ROM em letra maiúscula, no final da referência.

Referência com entrada pela jurisdição em formato de E-book, disponível na internet.

BRASIL. Ministério da Agricultura, do Abastecimento e da Reforma Agrária; FONSECA, Nelson et al. **A Cultura da manga**. 2. ed., rev. e ampl. Brasília, DF: Embrapa Informação Tecnológica, 2006. *E-book*. Disponível em: <https://ainfo.cnptia.embrapa.br/digital/bitstream/item/11917/2/00113360.pdf>>. Acesso em: 7 jun. 2019.

Após a palavra *E-book*, deve-se acrescentar: “Disponível em:” e “Acesso em:”

PADOVANI, Carlos Roberto. **Bioestatística**. São Paulo: Cultura Acadêmica: Universidade Estadual Paulista: 2012. *E-book*. (Coleção estatística). ISBN 9788579832659. Disponível em: <<http://www.santoandre.sp.gov.br/pesquisa/ebooks/342199.PDF>>. Acesso em: 23 ago. 2019.

ISBN e Coleção: elementos complementares.

Referência de Trabalho de Conclusão de Curso disponível na internet.

ALEXANDRINO, Jéssica Sousa. **Caracterização das propriedades leiteiras do Assentamento Alegria, Marabá–Pa**. 2016. 63 f. Trabalho de Conclusão de Curso (graduação) - Faculdade de Ciências Agrárias, Universidade Federal do Sul e Sudeste do Pará, Marabá 2016. Disponível em: <http://repositorio.unifesspa.edu.br/jspui/handle/123456789/462>. Acesso em: 09 out. 2019.

Referência de livro, com vários organizadores disponível na internet.

RODRIGUES, Cristina Carneiro; DE LUCA, Tania Regina; GUIMARÃES, Valéria (org.). **Identidades brasileiras: composições e recomposições**. São Paulo, SP: Cultura Acadêmica, 2014. Disponível em: <<http://books.scielo.org/id/h5jt2/pdf/rodrigues-9788579835155.pdf>>. Acesso em: 10 abr. 2019.

Referência de parte de monografia: inclui seção, capítulo, volume, fragmento e outras partes de uma obra, com autor e/ou títulos próprios.

Exemplos:

Autor e título da parte.

Expressão *In* em itálico.

LIMA, N. T. Juventude e ensino médio: de costas para o futuro. *In*: FROGOTTO, G.; CIAVATTA, M. (org.). **Ensino médio: ciência, cultura e trabalho**. Brasília: MEC, 2003. p. 93.

Número da página onde se encontra o título da parte.

O título em negrito da obra referenciada em negrito.

Após a expressão *In* faz-se a referência completa da monografia no todo.

MARCUSCHI, L. A. Mercadores conversacionais do português brasileiro: formas, posições e funções. *In*: CASTILHO, A. T. (org.). **Português culto falado no Brasil**. Campinas, SP: Ed. da UNICAMP, 1989. p. 281-321.

MARCUSCHI, L. A. Mercadores conversacionais do português brasileiro: formas, posições e funções. *In*: CASTILHO, A. T. (org.). **Português culto falado no Brasil**. Campinas, SP: Ed. da UNICAMP, 1989. p. 281-321. ISBN 978-85-2680-871-3

Elemento complementar.

Referência de parte de monografia em meio eletrônico: as referências devem obedecer aos padrões indicados para partes de monografia, acrescidas das informações relativas a descrição física do meio eletrônico.

Exemplos:

Autor e título da parte.

RKAIN, Jamyle Hassan; MORAES, Mirte de. Como a crítica literária influenciou na marginalização da figura de Gilka Machado. *In*: JORNADA DE INICICAÇÃO CIENTÍFICA, 12., São Paulo. Disponível em: <http://eventoscopq.mackenzie.br/jornada/jornada/paper/download>. Acesso em: 17 jun. 2019

Após a expressão *In* faz-se a referência completa, seguido da expressão "Disponível em:" e "Acesso em:".

Entrada pelo verbete em caixa alta.

ÉTICA. *In*: DICIONÁRIO online de Português. Disponível em: <https://www.dicio.com.br/etica/>. Acesso em: 25 out. 2019.

O título da revista é em negrito.

HÜBNER, G. F.; LUCIANO, M. A. Avaliação da força de extração em moldes de injeção. *In*: **Revista Iberoamericana de Polímeros**, Bilbao, v. 20, n. 2, p. 61-71, mar. 2019. Disponível em: <https://reviberpol.files.wordpress.com/2019/05/2019-20-2-61-71-hubner-y-col.pdf>. Acesso em: 24 out. 2019.

Referência de correspondência: inclui bilhete, carta, cartão entre outros. Os elementos essenciais são: remetente (autor), título ou denominação, destinatário (se houver), precedido pela expressão Destinatário, local, data e descrição física.

Exemplos:

A palavra correspondência fica entre colchetes e em negrito.

CHAGAS FILHO, Carlos. [**Correspondência**]. Destinatário: Alair Gomes. Nova York, 1962. 23 cartas.

Descrição do documento.

PILLA, Luiz. [**Correspondência**]. Destinatário: Moysés Vellinho. Porto Alegre, 6 jun. 1979. 1 cartão pessoal. Autografado.

Descrição do documento.

“Autografado” Elemento complementar.

Sem local em itálico.

AZNAR, José Camón. [**Correspondência**]. Destinatário: Manoelito de Ornellas. [*S. l.*], 1957. 1 bilhete.

Referência de correspondência disponível em meio eletrônico Exemplos:

Carta disponível em meio eletrônico.

LISPECTOR, Clarice. [**Carta enviada para suas irmãs**]. Destinatário: Elisa e Tânia Lispector. Lisboa, 4 ago. 1944. 1 carta. Disponível em: http://www.claricelispector.com.br/manuscritos_minhasqueridas.aspx. Acesso em: 4 set. 2010.

Referência de publicação periódica no todo: inclui o todo ou partes de coleção, fascículos ou número de revistas, jornal, entre outros. Os elementos essenciais: Título do periódico, subtítulo (se houver), local, editora, volume, número, data de início e encerramento da publicação (se houver).

Publicação periódica no todo.

Título. Subtítulo (se houver), local, editora, ano.

REVISTA ALPHA. Patos de Minas, MG: UNIPAM, 2005-. ISSN 2448-1548

Data de início e encerramento da publicação.

SUPERINTERESSANTE. São Paulo: Abril, 1987-. ISSN 0104-1789. Mensal. Índice acumulado.

Elemento complementar.

Título do periódico abreviado e por extenso.

JAMA: the journal of the American Medical Association. Chicago: American Medical Association, 1960-. ISSN 0098-7484.

JAMA: the journal of the American Medical Association. Chicago: American Medical Association, 1960-. ISSN 0098-7484. Semanal. Continuação de Journal of the American Medical Association. Índice acumulado.

Elemento complementar.

Referência de publicação periódica em meio eletrônico: inclui o todo ou partes de coleção, fascículos ou número de revistas, jornal, entre outros, acrescidas de DOI (se houver), e de informações relativas à descrição física do meio eletrônico (CD-ROM, online e outro).

Periódico disponível em meio eletrônico.

SUPERINTERESSANTE. São Paulo: Abril, 1987-. ISSN 0104-1789 versão *online*. Disponível em: <https://super.abril.com.br/>. Acesso em: 30 out. 2019.

A expressão *online* fica em itálico.

Elemento complementar.

JAMA: the journal of the American Medical Association. Chicago: American Medical Association, 1960-. ISSN 0098-7484 versão *online*. Semanal. Continuação de Journal of the American Medical Association. Disponível em: <https://jamanetwork.com/journals/jama>. Acesso em: 30 out. 2019.

Para publicações impressas e eletrônicas, pode-se indicar, em notas, o período da publicação impressa, caso seja diferente.

Referência de publicação periódica em parte: fascículos, suplementos e outros. Os elementos essenciais são: título, subtítulo (se houver), local, editora, numeração do ano e/ou volume, numeração do fascículo, informação de períodos e data de sua publicação.

Periódico em parte: Título. Subtítulo (se houver), local, editora, ano.

BOLETIM DO MUSEU PARAENSE EMÍLIO GOELDI: ciências naturais. Belém: Museu Paraense Emílio Goeldi, v. 14, n. 1, jan./abr. 2019.

Após a editora, acrescentar v. (precedido de vírgula), n., e quando forem dois meses separar com barra inclinada.

HIGIENE ALIMENTAR. São Paulo, SP: [s. n.], v. 31, n. 268/269, mai./jun. 2017.

Sem nome da editora.

LUTA árdua. **Cultivar Grandes Culturas**. Pelotas, RS: Cultivar, ano 17, n. 206, jul. 2016. Encarte técnico.

Elemento complementar.

Referência de artigo, seção e/ou matéria de publicação periódica: inclui partes de publicação periódica, artigo, comunicação editorial, entrevistas, recensão, reportagem, resenha e outros. Os elementos essenciais são: autor, título do artigo ou da matéria, subtítulo (se houver), título do periódico, subtítulo (se houver), local, numeração do ano e/ou volume, número e/ou edição, tomo (se houver), página inicial e final, e data ou periódico de publicação.

Exemplos:

Autor e título do artigo.

Título da revista em negrito.

NERI, Marcelo. Desigualdade e pobreza em alta. **Economistas**, Brasília, DF, ano 8, n. 26, p. 14-19, out./dez. 2017.

Número de páginas antes da data de publicação.

Local seguido de ano e/ou v. e /ou n.

FLORES, A. S.; COSTA, E. S.; DIAS, G. B. Foliar anatomy of *Rhynchosia* spp. (Leguminosae, Papilionoideae) from Roraima state, northern Brazilian Amazon. **Acta Amazonica**, Manaus, v. 49, n. 1, p. 28-35, mar. 2019.

Local seguido de ano e/ou v. e /ou n.

Artigo com vários autores. Pode-se registrar todos os autores ou usar a expressão *et al.*

MELO, A. A.; GUEDES, J. V. C.; ARNEMANN, J. A.; PERINI, C. R.; PES, M. P.; HAHN, L. Eficiência otimizada. **Cultivar Grandes Culturas**. Pelotas, RS, ano 17, n. 206, p. 16-18, jul. 2016.

CALASANS, J. T. A água como patrimônio cultural. **MPMG Jurídico**, Belo Horizonte, p. 16-26, 2013

Quando não houver v., n., ed. e mês, a paginação se apresenta após o local.

HOLANDA, Ana. Sereias do Ceará. **Vida Simples**, São Paulo, ed. 176, p. 31-35, out. 2016.

A revista possui edição.

O entrevistado é elemento complementar.

MENDONÇA, Lenny; SUTTON, Robert. Como obter sucesso na era do código aberto. Entrevistado: Mitchekk Baker. **HSM Management**, São Paulo, ano 12, v. 5, n. 70, p. 102-106, set./out. 2008.

LEITÃO, D. M. A Informação como insumo estratégico. **Ci. Inf.**, Brasília, DF, v. 22, n. 2, p. 118-123, maio/ago. 1989.

O título pode ser transcrito na forma abreviada, desde que conste na publicação e em negrito.

Referência de artigo, seção e/ou matéria de publicação periódica em meio eletrônico: as referências devem obedecer aos padrões indicados para artigo e/ou matéria de publicação, acrescidas de DOI (se houver), e de informações relativas à descrição física do meio eletrônico (CD-ROM, online e outros).

Exemplos:

MATOS, Odilon Nogueira de. Resenha de: História da América Latina. **Revista de História**, São Paulo, v. 40, n. 81, p. 253-254, 2017. Disponível em: <http://www.revistas.usp.br/revhistoria/article/view/128979>. Acesso em: 25 set. 2019.

Referência do artigo completa, acrescido de:
Disponível em:
Acesso em.

COSTA, Alessandra de Sá Mello da. História e administração: novas teorias e práticas de pesquisa. **Revista de Administração de Empresas**, São Paulo, v. 54, n. 6, p. 718, nov./dec. 2014. Disponível em: <http://dx.doi.org/10.1590/S0034-759020140612>. Acesso em: 15 nov. 2017.

Vários autores, *et al.* em itálico.

FERNANDES, L. A. S. *et al.* Teoria do caos: uma abordagem didática. **Revista de Iniciação Científica e Extensão**, Goiás, v. 1, p. 294-299, set. 2018. Disponível em: <https://revistasfasesa.senaaires.com.br/index.php/iniciacao-cientifica/article/view/98>. Acesso em: 25 mar. 2016.

Referência de artigo e/ou matéria de jornal: os elementos essenciais são: autor, título do artigo ou da matéria, subtítulo (se houver), título do jornal, subtítulo (se houver), local de publicação, numeração do ano e/ou volume, número (se houver), data de publicação, seção, caderno ou parte do jornal e a paginação correspondente.

Quando não houver seção, caderno ou parte, a paginação do artigo ou matéria precede a data.

Exemplo:

Autor. Título da matéria. Título do jornal, local.

AZEVEDO, Lais. Festival de música define os seis primeiros finalistas. **Diário do Pará**, Belém, ano 37, n. 12.870, p. A3, 31 ago. 2019.

Paginação antecede a data, pois não tem caderno ou parte, sem espaço entre a letra e o número.

MARQUES, Jairo. Um afago ao prefeito enfermo. **Folha de S. Paulo**, São Paulo, ano 99, n. 33.082, 30 out. 2019. Cotidiano, p. B3

Quando houver caderno a paginação virá após o caderno e sem espaço entre a letra e o número.

Referência de artigo e/ou matéria de jornal em meio eletrônico: as referências devem obedecer aos padrões sindicados para artigo e/ou matéria de publicação, acrescidas de DOI (se houver), e de informações relativas à descrição física do meio eletrônico (CD-ROM, online e outros).

FURTADO, Tiago. Estrela azul se consolida no roteiro gastronômico de Belém. Di **Diário do Pará**, Belém, ano 37, n. 12.865, p. A5, 26 out. 2019. Disponível em: <http://digital.diariodopara.com.br/web/?state=zoom&data=26/10/2019&pagina=5>. Acesso em: 1 nov. 2019.

Deve-se fazer a referência completa, acrescentando: Disponível em:
Acesso em:

Boghossian, Bruno. Colapso peruano é solo fértil para autoritarismos. **Folha de S. Paulo**, São Paulo, ano 99, n. 33.054, 2 out. 2019. Opinião, p. A2. Disponível em: <https://www1.folha.uol.com.br/fsp/fac-simile/2019/10/02/index.shtml>. Acesso em: 30 out. 2019.

Referência de trabalhos apresentados em eventos (Congressos, conferências entre outros)

Exemplo:

Título do evento em caixa alta.

Numeração do evento.

CONGRESSO BRASILEIRO DE ARQUIVOLOGIA, 3., 1976, Rio de Janeiro. **O arquivo como fator de desenvolvimento cultural, programa oficial**. Rio de Janeiro: FGV, 1976. 65 p.

Título da publicação.

ENCONTRO ANUAL DA ASSOCIAÇÃO BRASILEIRA DE EDUCAÇÃO MUSICAL, 5.; SIMPÓSIO PARANAENSE DE EDUCAÇÃO MUSICAL 5., 1996, Londrina, PR. **Anais [...]** Londrina, PR: SPEM, 1996. 245 p.

Supressão.

Referência de evento no todo em publicação periódica: os elementos essenciais: nome do evento, numeração (se houver), ano e local (cidade) de realização e título do documento, seguidos dos dados do periódico.

Exemplo:

Título do evento.

CONGRESSO BRASILEIRO DE OLERICULTURA, 41.; ENCONTRO SOBRE PLANTAS MEDICINAIS, AROMÁTICAS E CONDIMENTARES, 1, 2001, Brasília, DF. Apresentação, artigos, palestras, instruções... **Horticultura Brasileira**. Brasília, DF: Sociedade de Olericultura do Brasil, v. 19, n. 2, jul. 2001.

Referência completa do periódico.

Referência de evento no todo em meio eletrônico: deve ser de acordo com o evento no todo, acrescidas de DOI (se houver), e de informações relativas à descrição física do meio eletrônico (CD-ROM, online e outros).

Deve-se fazer a referência completa, acrescentando o suporte.

Exemplo:

SIMPÓSIO DE INICIAÇÃO CIENTÍFICA DA UNIVERSIDADE DE SÃO PAULO, 6., 1998, São Paulo. **Resumos** [...]. São Paulo, SP: USP, 1998. 1 CD-ROM

Suporte: 1 CD-ROM.

CONGRESSO BRASILEIRO DE ECONOMIA, 23., 2019, Florianópolis. **Anais eletrônicos** [...]. Florianópolis: COFECON, 2019. Disponível em: <http://www.cbe2019.com.br/site/cbe2019/apresentacao>. Acesso em: 05 nov. 2019.

Deve-se fazer a referência completa, acrescentando: Disponível em: Acesso em:

Referência de parte de evento em monografia

Exemplo:

Entrada pelo nome do autor e título da parte do evento.

SANTOS JR., M. F. Da liberdade da infância ao cárcere escolar. *In*: CONGRESSO CIENTÍFICO LATINO AMERICANO DA FIEOP-UNIMEP, 2.; SIMPÓSIO CIENTÍFICO CULTURAL EM EDUCAÇÃO FÍSICA E ESPORTES - BRASIL/CUBA, 2002, Piracicaba. *Coletâneas* [...]. Piracicaba: Fieop-Unimep, 2002, p. 244.

Referência do Evento.

Referência de parte de evento em meio eletrônico

Exemplo:

Autor e título da parte do evento.

NASCIMENTO, Débora do. O uso do facebook como ferramenta do serviço de referência. *In*: SEMINÁRIO NACIONAL DE BIBLIOTECAS UNIVERSITÁRIAS, 18., 2014, Belo Horizonte. **Anais** [...]. Belo Horizonte: CBBU, 2014. Disponível em: <http://www.repositorio.uff.br/jspui/bitstream/1/510/1/490-1349.pdf>. Acesso em: 07 jul. 2016.

Endereço

Referência de patente: patente é um direito exclusivo sobre uma invenção ou criação industrializável, concedido por órgão público oficial. Os elementos essenciais são: inventor (autor), título, nomes do depositante e/ou titular e do procurador (se houver), número da patente, data de depósito e data de concessão da patente (se houver).

Exemplo:

Autor e título da patente.

RUBIRA, Adley Forti *et al.* **Adesivos à base de Acrilatos incorporados com extrato de própolis**. Depositante: Adley Forti Rubira. BR n.102014 025178-2. Depósito: 09 out. 2014.

N. da patente.

Referência de patente em meio eletrônico**Exemplo:**

Autor e título da patente.

CARLOS, Eduardo Fermino; VIEIR, Luiz Gonzaga Esteves. **Método para produção de plantas transgênicas e plantas com resistência a bactérias que possuem o sistema "quorum sensing"**. Depositante: Eduardo Fermino Carlos; Luiz Gonzaga Esteves Vieir n. BR 102015026078 A1, Depósito: 14 out. 2015. Disponível em: <http://www.nitpar.pr.gov.br/wp-content/uploads/2018/07/IAPAR.pdf>. Acesso em: 05 nov. 2019.

Endereço na internet onde está disponível.

Referência de documentos jurídicos: inclui legislação, jurisprudência e atos administrativos normativos.

Legislação: inclui Constituição, Decreto, Decreto-Lei, Emenda Constitucional, Emenda à Lei Orgânica, Lei Complementar, Lei Delegada, Lei Ordinária, Lei Orgânica e Medida Provisória, entre outros. São elementos essenciais: jurisdição, ou cabeçalho da entidade, em letras maiúsculas; epígrafe e ementa transcrita conforme publicada; dados da publicação. Quando necessário, acrescentam-se à referência os elementos complementares para melhor identificar o documento, como: retificações, alterações, revogações, projetos de origem, autoria do projeto, dados referentes ao controle de constitucionalidade, vigência, eficácia, consolidação ou atualização. Em epígrafes e ementas demasiadamente longas, pode-se suprimir parte do texto, desde que não seja alterado o sentido. A supressão deve ser indicada por reticências, entre colchetes.

Constituição entre colchetes, ano entre parênteses dentro do colchete.

Exemplo:

Jurisdição em letra maiúscula.

PARÁ. [Constituição (1989)]. **Constituição do Estado do Pará**. Belém: CEJUP, 1990. 215 p.

BRASIL. [Constituição (1988)]. **Constituição da República Federativa do Brasil**. 43. ed. São Paulo, SP: Saraiva, 2009. 416 p.

Título do documento.

BRASIL. **Lei nº 9.605, de 12 de fevereiro de 1998**. Dispõe sobre as sanções penais e administrativas derivadas de condutas e atividades lesivas ao meio ambiente, e dá outras providências publicada no Diário Oficial da União em 13 fev. 1998. Belém: SEMA, 2008. 130 p.

Constituição entre colchetes, ano entre parênteses dentro do colchete.

BRASIL. [Constituição (1988)]. **Constituição da República Federativa do Brasil**. Atualizada e preparada com as emendas constitucionais. 43 ed. São Paulo, SP: Saraiva, 2009. 416 p. (Coleção Saraiva de legislação).

Elemento complementar para melhor identificar o documento.

Legislação em meio eletrônico: além dos elementos essenciais, devem ser acrescentadas as informações relativas à descrição física do meio eletrônico (disquetes, CD-ROM, DVD, online e outros).

Exemplo:

Deve-se obedecer aos padrões de referência para legislação.

BRASIL. [Constituição (1988)]. **Constituição da República Federativa do Brasil**. Brasília, DF: Centro de Documentação e Informação, 2008. 1 CD-ROM

Disponível em CD-ROM.

BRASIL. Decreto n. 10.085, de 5 de novembro de 2019. Dispõe sobre o Programa Forças no Esporte - Segundo Tempo e o Projeto João do Pulo. **Diário Oficial da União**: seção 1, Brasília, DF, ed. 215, p. 2, 6 nov. 2019. Disponível em: <http://www.in.gov.br/en/web/dou/-/decreto-n-10.085-de-5-de-novembro-de-2019-226227754>. Acesso em: 6 nov. 2019.

Disponível na internet.

BRASIL. **Lei nº 13.105, de 16 de março de 2015**. Código de Processo Civil. Brasília, DF: Presidência da República, 2015. Disponível em: http://www.planalto.gov.br/ccivil_03/_Ato2015-2018/2015/Lei/L13105.htm. Acesso em: 6 nov. 2019.

Jurisprudência: inclui acórdão, decisão interlocutória, despacho, sentença, súmula, entre outros. Os elementos essenciais são: jurisdição (em letras maiúsculas); nome da corte ou tribunal; turma e/ou região (entre parênteses, se houver); tipo de documento (agravo, despacho, entre outros); número do processo (se houver); ementa (se houver); vara, ofício, cartório, câmara ou outra unidade do tribunal; nome do relator (precedido da palavra Relator, se houver); data de julgamento (se houver); dados da publicação. Ao final da referência, como notas, podem ser acrescentados elementos complementares para melhor identificar o documento, como: decisão por unanimidade, voto vencedor, voto vencido. Em ementas e epígrafes demasiadamente longas, pode-se suprimir parte do texto, desde que não seja alterado o sentido. A supressão deve ser indicada por reticências, entre colchetes.

Exemplo:

Nome, turma e/ou região do tribunal.

Título.

Jurisdição em letra maiúscula.

BRASIL. Tribunal Regional do Trabalho (2. Região). **Acórdãos do Tribunal Regional do Trabalho**: 2ª Região. São Paulo: LTr, 1976. 352 p.

Nome da corte ou tribunal.

BRASIL. Supremo Tribunal Federal. Súmula nº 60. Não pode o estrangeiro trazer automóvel quando não comprovada a transferência definitiva de sua residência para o Brasil. **Súmula do Supremo Tribunal Federal**. Brasília, DF: Imprensa Nacional, 1964, p. 53.

A súmula é publicada em três dias consecutivos. Indicar a data da fonte consultada.

Jurisprudência em meio eletrônico: além dos elementos essenciais, devem ser acrescentadas as informações relativas à descrição física do meio eletrônico (disquetes, CD-ROM, DVD, online e outros).

Exemplo:

BRASIL. Supremo Tribunal Federal (2. Turma). **Recurso Extraordinário 425795 RE/MG – Minas gerais.** Agravos regimentais em recurso extraordinário. Processual civil. Fixação de honorários. Prequestionamento configurado. Existência de efetivo debate a respeito dos temas suscitados no extraordinário. Relatora: Min. Ricardo Lewandowski, 29 maio 2012. Disponível em: <http://stf.jus.br/portal/jurisprudencia/listarJurisprudencia.asp?s1=%28RECURSO+EXT+RAORDINARIO+425795%29&base=baseAcordaos&url=http://tinyurl.com/y3scysa3>. Acesso em: 07 nov. 2019.

Documento disponível na internet.

BRASIL. Supremo Tribunal Federal. **Súmula 99.** Não é devido o imposto de lucro imobiliário, quando a alienação de imóvel adquirido por herança, ou a título gratuito, tiver sido anterior à vigência da L. 3.470, de 28.11.58. Brasília, DF: Supremo Tribunal Federal, 1963. Disponível em: <http://stf.jus.br/portal/jurisprudencia/listarJurisprudencia.asp?s1=%28SUMULA%29+NAO+S%2EFLSV%2E&base=baseSumulas&url=http://tinyurl.com/yyqg2koc>. Acesso em: 7 nov. 2019.

Atos administrativos normativos: Inclui ato normativo, aviso, circular, contrato, decreto, deliberação, despacho, edital, estatuto, instrução normativa, ofício, ordem de serviço, parecer, parecer normativo, parecer técnico, portaria, regimento, regulamento e resolução, entre outros. Os elementos essenciais são: jurisdição ou cabeçalho da entidade (em letras maiúsculas); epígrafe: tipo, número e data de assinatura do documento; ementa; dados da publicação. Quando necessário, acrescentam-se ao final da referência, como notas, elementos complementares para melhor identificar o documento, como: retificações, ratificações, alterações, revogações, dados referentes ao controle de constitucionalidade, vigência, eficácia, consolidação e atualização.

Exemplo:

Jurisdição e entidade.

Portaria, número e data.

BRASIL. Ministério da Defesa. Portaria n. 105, de 31 de outubro de 2019. Alteração de dados cadastrais de Organização Militar (OM) no Cadastro Nacional da Pessoa Jurídica (CNPJ). **Diário Oficial da União:** seção 1, Brasília, DF, ano, 157, n. 217, p. 17, 8 nov. 2019.

FUNDAÇÃO PÚBLICA ESTADUAL HOSPITAL DE CLÍNICAS GASPARI VIANNA (Pará). Contrato nº 286/2019. Pregão Eletrônico nº 45/2019. Objeto: a aquisição de material de higiene e limpeza. **Diário Oficial [do] Estado do Pará**: parte 1: Poder Executivo, Belém, ano 129, nº 34.030, p. 38, 8 nov. 2019.

Contrato, número e data. Pregão eletrônico e especificando o documento.

Atos administrativos normativos em meio eletrônico: além dos elementos essenciais, deve-se acrescentar as informações relativas à descrição física do meio eletrônico (disquetes, CD-ROM, DVD, online e outros).

Exemplo:

BRASIL. Ministério da Defesa. Portaria n. 105, de 31 de outubro de 2019. Alteração de dados cadastrais de Organização Militar (OM) no Cadastro Nacional da Pessoa Jurídica (CNPJ). **Diário Oficial da União**: seção 1, Brasília, DF, ano, 157, n. 217, p. 17, 8 nov. 2019. Disponível em: <http://pesquisa.in.gov.br/imprensa/jsp/visualiza/index.jsp?data=08/11/2019&jornal=515&pagina=4&totalArquivos=243>. Acesso em: 8 nov. 2019.

Documento disponível na internet.

FUNDAÇÃO PÚBLICA ESTADUAL HOSPITAL DE CLÍNICAS GASPARI VIANNA (Pará). Contrato nº 286/2019. Pregão Eletrônico nº 45/2019. Objeto: a aquisição de material de higiene e limpeza. **Diário Oficial [do] Estado do Pará**: parte 1: Poder Executivo, Belém, ano 129, nº 34.030, p. 38, 8 nov. 2019. Disponível em: <https://drive.google.com/file/d/1r2WN-J6tj5p2NTMl4E-wePUHyYAYYIrJ/view>. Acesso em: 8 nov. 2019.

Documentos civis e de cartórios: são elementos essenciais: jurisdição; nome do cartório ou órgão expedidor; tipo de documento com identificação em destaque; data de registro, precedida pela expressão “Registro em:”. Quando necessário, acrescentam-se elementos complementares à referência para melhor identificar o documento.

Exemplo:

SÃO CARLOS (SP). Cartório de Registro Civil das Pessoas Naturais do 1º Subdistrito de São Carlos. **Certidão de Nascimento [de] Maria da Silva**. Registro em: 9 ago. 1979.

Registro em: (seguido de dois pontos) e a data.

SÃO CARLOS (SP). Cartório de Registro Civil das Pessoas Naturais do 1º Subdistrito de São Carlos. **Certidão de Nascimento [de] Maria da Silva**. Registro em: 9 ago. 1979. Certidão registrada às fls. 178 do livro n. 243 de assentamento de nascimento n. 54709. Data de nascimento: 7 ago. 1979.

Referência de documentos audiovisual: inclui imagens em movimento e registros sonoros nos suportes: disco de vinil, DVD, *blu-ray*, CD, fita magnética, vídeo, filme em película, entre outros.

Filmes, vídeos, entre outros: os elementos essenciais: título, diretor e/ou produtor, local, empresa produtora ou distribuidora, data e especificação do suporte em unidades físicas.

Exemplo:

Especificação do suporte do documento e tempo.

ATENDIMENTO educacional especializado. Brasília, DF: MEC, 2007. 1 DVD (93 min).

AR, Luz e Som. São Paulo, SP: Barsa Vídeo, 1987. 1 fita de vídeo (31 min), VHS, son., color.

Colorido, especificação do suporte.

Especificação do suporte do documento e tempo.

FILMEFOBIA. Dirigido por Kiko Goifman. Brasil: 2008. 1 DVD (80 min), son., color. (Coleção Cinema Brasileiro Contemporâneo).

Os elementos diretor, produtor, local e empresa produtora ou distribuidora devem ser transcritos se constarem no documento.

Filmes, vídeos, entre outros em meio eletrônico: além dos elementos essenciais, acrescentam-se informações relativas à descrição física do meio eletrônico (disquetes, CDROM, online e outros). Quando necessário, acrescentam-se elementos complementares à referência para melhor identificar o documento.

Exemplo:

As expressões “*s. l.* e *s. n.*” são em itálico.

BOOK. [*S. l.*; *s. n.*], 2010. 1 vídeo (3 min.). Publicado pelo canal Leerestademoda. Disponível em: <http://www.youtube.com/watch?v=iwPjOqgvfls>. Acesso em: 25. Ago. 2011.

Referência de documentos sonoros no todo: os elementos essenciais são: título, responsável pela autoria, compositor, intérprete, leitor, entre outros, local, gravadora, data e especificação do suporte. Para audiolivros, a indicação do autor do livro (se houver) deve preceder o título. Quando necessário, acrescentam-se elementos complementares à referência para melhor identificar o documento.

Exemplo:

Quando for compositor e interprete deve vir entre colchetes.

Nome do compositor e interprete da obra.

Entrada pelo título.

CHOROS e valsas do Pará. [Compositor e interprete]: Sebastião Tapajós. Belém: APCE, 2001. 1 CD (57:05min.).

Especificação do suporte do documento e tempo.

Nome do compositor e da obra.

Entrada pelo título.

BEETHOVEN: violin sonatas. Compositor: Ludwig van Beethoven. [S. l.]: Naxos, 1998. 1 CD (58 min).

RIO: trilha sonora original do filme. [S. l.]: Universal Music, 2011. 1 CD (40 min.). Vários interpretes.

BÍBLIA em áudio: novo testamento. Intérprete: Cid Moreira. Brasília, DF: Sociedade Bíblica do Brasil, 2010. 1 disco *blue-ray*.

Nome do interprete da obra.

GOMES, Laurentino. 1808. Na voz de Daniel Vidal. [S. l.]: GloboLivros, 2017. 1 audiolivro (CD-ROM).

Ledor da obra.

SILVA, Ana Beatriz Barbosa. Mentés depressivas: as três dimensões da doença do século. Ledor: Cintia Rosini. [S. l.]: GloboLivros, 2017. 1 audiolivro (CD-ROM).

Documentos sonoros em meio eletrônico: além dos elementos essenciais, são acrescentadas informações relativas à descrição física do meio eletrônico.

Exemplo:

Podcast com letra maiúscula.

A palavra podcast em itálico.

PODCAST 12: como se tornar um talento digital? [Locução de]: Eliza Toli, Mariana Poli. [S. l.]: Rádio Peão Você S/A, 9 de out. 2019. *Podcast*. Disponível em: https://www.youtube.com/watch?v=59IxA_4pYRk. Acesso em: 11 nov. 2019.

ANTICAST 63: o modernismo brasileiro: Valêncio Xavier. [Locução de]: Ivan Mizanzuk. [S. l.]: AntiReview 4, 17 de jan. 2013. *Podcast*. Disponível em: <https://www.youtube.com/watch?v=RQYvUHHOmK0>. Acesso em: 11 nov. 2019

Partitura impressa: os elementos essenciais são: compositor, título, instrumento a que se destina, desde que não faça parte do título, local, editor, data e descrição física. Quando necessário, acrescentam-se elementos complementares à referência para melhor identificar o documento.

Exemplo:

23 PEÇAS fáceis: para piano. São Paulo, SP: Ricordi Brasileira, [19--]. 01 partitura.

Título com primeira palavra em letra maiúscula.

Autor e título da obra.

ABRANCHES, Dunshee. **Ave-Maria**: órgão ou piano, violino e canto. 3. ed. São Paulo, SP: Mangione. 1 partitura.

Especificação do suporte.

Partituras em meio eletrônico: além dos elementos essenciais são acrescentadas as informações relativas à descrição física do meio eletrônico.

Exemplo:

GONZAGA, Chiquinha. **Ó abre-alas**. Piano. 2014. 1 partitura. Super Partituras. Disponível em: <https://www.superpartituras.com.br/chiquinha-gonzaga/o-abre-alas>. Acesso em: 11 nov. 2019.

Documento iconográfico: inclui pintura, gravura, ilustração, fotografia, desenho técnico, diapositivo, diafilme, material estereográfico, transparência, cartaz, entre outros. Os elementos essenciais são: autor, título, data e especificação do suporte. Em obras de arte, quando não existir o título, deve-se indicar a expressão “Sem título”, entre colchetes. Quando necessário, acrescentam-se elementos complementares à referência para melhor identificar o documento.

Em obras de arte quando não houver título, indicar a expressão [sem título] entre colchetes.

Exemplo:

Entrada pelo título.

O SABIÁ: caricatura. 1 fotografia 24 x 17,5 cm.

Dimensões da fotografia.

MUSSON, Peter. **Formas e cores do Mediterrâneo**. [S. l.: s. n., 1985?]. 1 cartaz, il., color., 22 x 38 cm.

Suporte do documento e suas especificações.

SERVIÇO DE ANIMAÇÃO BÍBLICA. **Transparências de mapas e temas bíblicos**. São Paulo: Paulinas, 2001. 42 transparências, color.

Transparência.

PASTOR, Francisco. **Alfredo Miranda**. [S. l.: s. n.]. 1 gravura., xilograv., 13,2 x 10 cm.

Suporte do documento e suas especificações.

Título da obra de arte.

LEONARDO, da Vinci. **La Belle Ferronière**. 1940. 1 original de arte, óleo sobre tela, 62 x 44 cm.

Tipo de pintura e dimensão.

Documento que não possui título usa-se a expressão “sem título” dentro de colchetes e em negrito.

MONTEIRO, José de Sousa. [**Sem título**]. Planta de um prédio de dois andares. 1 planta, desenho a bico de pena, nanquim, aquarelado, col., 54,5 x 80,5 cm em f. aprox. 62 x 84 cm.

Documento iconográfico em meio eletrônico: além dos elementos essenciais são acrescentadas as informações relativas à descrição física do meio eletrônico.

Exemplo:

Autor e título da fotografia.

Data em que foi tirada a fotografia.

MACMILLAN, IAIN. **Os Beatles atravessando a Abbey Road**. 8 ago. 1969. 1 fotografia. Disponível em: <https://www.uai.com.br/app/noticia/musica/2014/08/08/noticias-musica,158145/foto-famosa-dos-beatles-atravesando-abbey-road-completa-45-anos.shtml>. Acesso em: 14 nov. 2019.

Título do cartaz.

MUSEU DA IMIGRAÇÃO (São Paulo). **Dia da consciência negra**. 2016. 1 cartaz, color. Disponível em: <http://museudaimigracao.org.br/museu-da-imigracao-desenvolve-programacao-para-o-mes-da-consciencia-negra/>. Acesso em: 14 nov. 2019.

Autora e título da obra de arte.

AMARAL, Tarsila do. **Operários**. 1933. 1 obra original de arte, óleo sobre tela, 150 x 205 cm. Disponível em: <http://www.acervo.sp.gov.br/acervo.html>. Acesso em: 14 nov.

Documento que não possui título usa-se a expressão “sem título” dentro de colchetes e em negrito.

PICASSO, Pablo. [**Sem título**]. 1949. 1 gravura. Disponível em: <http://www.belgaleria.com.br>. Acesso em: 22 ago. 2014.

Referência de documento cartográfico: inclui atlas, mapa, globo, fotografia aérea, entre outros. Os elementos essenciais são: autor, título, subtítulo (se houver), local, editora, data de publicação, descrição física e escala (se houver).

50 STATE map of the United States of America. [S. l.]: Rand McNally, [19--]. 1 mapa, 119 x 74 cm. Escala 1: 4.000.000.

Entrada pelo título do mapa e suas especificações de tamanho e escala

Entrada pela Instituição.

INSTITUTO DE GEOCIÊNCIAS APLICADAS (Minas Gerais). Acurui. Belo Horizonte: IGA, 1982. 1 mapa, color. 80 x 88 cm. Escala 1: 50.000.

Documento cartográfico em meio eletrônico: além dos elementos essenciais são acrescentadas as informações relativas à descrição física do meio eletrônico.

BRASIL. Ministério da Saúde. **Atlas de saúde do Brasil**. Brasília: Secretaria de Vigilância em Saúde, 2004. 1 mapa, color. 1 CD-ROM

IBGE. **Atlas Nacional do Brasil: Ameaças à biodiversidade**. IBGE: Distrito Federal, 2009. 1 mapa, color. Escala: 1:15.000.000. Disponível em: <https://portaldemapas.ibge.gov.br/portal.php#mapa821>. Acesso em: 14 nov. 2019.

Referência de documento tridimensional: inclui esculturas, maquetes, objetos (fósseis, esqueletos, objetos de museu, animais empalhados e monumentos), entre outros. Os elementos essenciais são: autor (criador, inventor, entre outros), título (quando não existir, deve-se atribuir uma denominação, entre colchetes), local, produtor ou fabricante, data e especificação do documento tridimensional.

Autor, título e ano da escultura.

DUCHAMP, Marcel. **Escultura para viajar**. 1918. 1 escultura variável, borracha colorida e cordel.

Especificações da escultura.

RODIN, Auguste. **O Beijo**. 1888-1889. 1 escultura variável, mármore, 181,5 × 112,3 cm.

Dimensão da escultura.

TOLEDO, Amelia. **Campos de cor**. 2010. 1 escultura variável, tecidos coloridos

Documento de acesso exclusivo em meio eletrônico: Inclui bases de dados, listas de discussão, programas de computador, redes sociais, mensagens eletrônicas, entre outros. Os elementos essenciais são: autor, título da informação ou serviço ou produto, versão ou edição (se houver), local, data e descrição física do meio eletrônico. Quando necessário, acrescentam-se elementos complementares à referência para melhor identificar o documento.

Exemplo:

Entrada pelo título do jogo.

Descrição física do meio eletrônico.

A GAME of Thrones: the board game. 2nd. ed. Roseville: FFG, 2017. 1 jogo eletrônico.

Postado no Twitter.

CHALITA, Gabriel. **Recordar**. Maceió, 17 nov. 2019. Twitter: @gabriel-chalita. Disponível em: <http://twitter.com/#!/odia.ig.com.br>. Acesso em: 18 nov. 2019.

Migotto, Alvaro Esteves [et al.]. **Lista dos Cnidaria registrados na costa brasileira**. 1998. Disponível em: <http://www.bdt.org.br/zoologia/cnidarios/>. Acesso em: 18 nov. 2019.

Documento de acesso exclusivo em meio eletrônico

FUNDAÇÃO BIBLIOTECA NACIONAL (Brasil). BNDIGITAL I: Coleção Casa dos Contos. Rio de Janeiro, 23 fev. 2015. Disponível em: <https://www.facebook.com/bibliotecanacional.br/photos/a.241986499162080.73699.217561081604622/1023276264366429/?type=1&theater>. Acesso em: 26 fev. 2015.

Entrada pelo título de parte do documento em acesso exclusivo em meio eletrônico

Elemento complementar.

ORQUÍDEA. In: WIKIPEDIA: the free encyclopedia. [San Francisco, CA: Wikimedia Foundation, 2010]. Disponível em: <https://pt.wikipedia.org/wiki/Orqu%C3%ADdea>. Acesso em: 18 nov. 2019.

Referência de parte do documento em acesso exclusivo em meio eletrônico

MENEZES, Luíz Maurício. A (impossível) Genealogia do Coringa (I). In: **Blog investigação filosófica**. Rio de Janeiro, 8 nov. 2019. Disponível em: <http://investigacao-filosofica.blogspot.com/2019/11/a-impossivel-genealogia-do-coringa-i.html#more>. Acesso em: 18 nov. 2019.

ALMEIDA, M. P. S. **Fichas para MARC**. Destinatário: Maria Teresa Reis Mendes. [S. l.], 12 jan. 2002. 1 mensagem eletrônica.

Trabalhos acadêmicos: elementos essenciais: autor, título, subtítulo (se houver), ano do depósito, tipo do trabalho (tese, dissertação, trabalho de conclusão de curso e outros) e curso entre parênteses, vinculação acadêmica, local e data de apresentação ou defesa.

Exemplo:

Auto, título e ano do depósito.

Tipo de trabalho.

SILVA, Banca Castro. **Alimentos nos resíduos sólidos**. 2018. Trabalho de Conclusão de Curso (Licenciatura em Química) - Faculdade de Química, Universidade Federal do Sul e Sudeste do Pará, Marabá, 2018.

Ano de apresentação ou defesa.

Curso entre parênteses.

ANDRADE, Mariana. **Manejo florestal comunitário**. 2008. Tese (Doutorado em Engenharia Florestal) – Faculdade de Engenharia de Florestal, Universidade Federal do Pará, 2008.

Título com mais de uma língua: registra-se o primeiro, pode registrar os demais separando-os pelo sinal de igualdade.

Título da obra em Inglês, seguido do sinal de igualdade (=) e o título em português.

Exemplo:

SÃO PAULO MEDICAL JOURNAL = REVISTA PAULISTA DE MEDICINA. São Paulo: Associação Paulista de Medicina, 1941- . Bimensal. ISSN 0035-0362.

Entrada pela Instituição.

Título da obra em português e em negrito, seguido do sinal de igualdade (=) e o título em inglês.

ELETROPAULO. **A cidade da Light, 1899-1930** = The city of the Light Company, 1899-1930. São Paulo: Eletropaulo, 1990.

Edição: deve constar como no documento, a transcrição é feita pela abreviatura do numeral ordinal e da palavra edição, ambas no idioma do documento.

Exemplo:

BONITA, R ; BEAGLEHOLE, Robert ; KJELLSTRÖM, Tord. **Epidemiologia básica**. 2. ed. São Paulo: Santos, 2013.

Numeral e edição de forma abreviada e no idioma do documento.

Transcrito como no documento.

AUSTEN, Jane. **The Novels of Jane Austen: pride and prejudice**. 3th. ed. New York: Oxford University Press, 1988

Indicam-se emendas e acréscimos à edição de forma abreviada.

Exemplo:

LAKATOS, Eva Maria; MARCONI, Marina de Andrade. **Fundamentos de metodologia científica**. 3. ed. rev. e aum. São Paulo: Atlas, 1981.

rev. = Revista
aum. = Aumentada

Versão de documento eletrônico.

Exemplo:

ASTROLOGY source. Version 1.0A. Seattle: Multicom Publishing, c1994. 1 CD-ROM.

Versão do documento.

Local: deve ser indicado como consta no documento.

Cidades homônimas

Cidades
Viçosa, AL
Viçosa, RN
Viçosa, MG
Brasília, DF
Brasília, MG

Quando houver mais de um local para uma só editora, indica-se o primeiro ou o mais destacado.

Exemplo:

LAKATOS, Eva Maria ; MARCONI, Marina De Andrade. **Sociologia geral**. 7. ed., rev. e ampl. São Paulo: Atlas, 1999.

O primeiro local citado na obra.

Nota: na obra: São Paulo – Rio de Janeiro.

Quando o local não aparece, mas pode ser identificado.

Exemplo:

O local fica entre colchetes.

LAZZARINI NETO, Sylvio. **Cria e recria**. [São Paulo]: SDF Editores, 1994.

Caso não seja possível identificar o local de publicação, usa-se a expressão *Sine loco*.

Exemplo:

Entre colchetes e o *S.* grafado em letra maiúscula e em itálico.

FAVERGE, J. M. **La adaptacion de la maquina al hombre**. [*S. l.*]: Kapelusz, 1961..

Editora: deve ser indicado como consta no documento, suprimindo-se as palavras que designam a natureza jurídica ou nacional.

Exemplo:

WAUGH, Troy. **101 estratégias de marketing para empresas de serviços profissionais**: contabilidade e auditoria, advocacia, consultoria. São Paulo: Atlas, 2005.

Editora sem natureza jurídica ou comercial.

OBS: Na publicação: Editora Atlas S.A.

Duas Editoras com o mesmo local: Indicam-se as duas.

Exemplo:

FULD, Leonard M. **Inteligência competitiva**: como se manter à frente dos movimentos da concorrência e do mercado. Rio de Janeiro: Elsevier: Campus, 2007

As editoras devem ser separadas por dois pontos.

Duas Editoras com locais diferentes: Indicam-se as duas com os seus respectivos locais. Se forem três ou mais, indica-se a primeira ou a que estiver em destaque.

Exemplo:

Separadas por ponto e vírgula.

MARTINI, Frederic H. **Atlas do corpo humano**. Porto Alegre: Artmed; Rio de Janeiro: Guanabara Koogan, 2009.

Fontes sem editora: se a editora não puder ser identificada, deve-se indicar a expressão *sine nomine*.

Exemplo:

Abreviado, em itálico e entre colchetes [s. n.].

WEBER, H. S. **Os subordinados**. São Paulo: [s. n.], 2010.

Fontes sem local e editora: quando não houver local e a editora e/ou não puderem ser identificados na publicação, devem ser utilizados as expressões, abreviadas entre colchetes [S. l.: s. n.].

Exemplo:

Expressões abreviadas entre colchetes [S. l.: s. n.], separadas por dois pontos e em itálico

SILVA, C. F. **A história de alguém**. [S. l.: s. n.], 2008.

Data: Se não for possível identificar nenhuma data de publicação, distribuição, copirraite, impressão etc., deve-se registrar uma data aproximada entre colchetes, conforme indicado:

[1971 ou 1972]	um ano ou outro
[1969?]	data provável
[1973]	ano certo, não indicado no item
[entre 1906 e 1912]	use intervalos menores de 20 anos
[ca. 1960]	data aproximada
[197-]	década certa
[197-?]	década provável
[18--]	século certo
[18--?]	século provável

Vários volumes: devem ser indicados no final da referência.

FREUD, Sigmund ; FREUD, Anna. **Edição standard brasileira das obras psicológicas completas de Sigmund Freud**. Rio de Janeiro: Imago, 1996. 24 v.

O número dos volumes no final da referência.

Vários volumes: quando produzidos em períodos diferentes, os anos devem ser indicados (do mais antigo ao mais recente).

RUCH, Gastão. **História geral da civilização**: da Antiguidade ao XX século. Rio de Janeiro: F. Briguiet, 1926-1940. 4 v.

Períodos separados por hífen.

Abreviaturas dos meses na referência

Português		Espanhol		Italiano	
janeiro	jan.	enero	enero	gennaio	genn.
fevereiro	fev.	febrero	feb.	febbraio	febbr.
março	mar.	marzo	marzo	marzo	mar.
abril	abr.	abril	abr.	aprile	apr.
maio	maio	mayo	mayo	maggio	magg.
junho	jun.	junio	jun.	giugno	giugno
julho	jul.	julio	jul.	luglio	luglio
agosto	ago.	agosto	agosto	agosto	ag.
setembro	set.	septiembre	sept.	settembre	sett.
outubro	out.	octubre	oct.	ottobre	ott.
novembro	nov.	noviembre	nov.	novembre	nov.
dezembro	dez.	diciembre	dic.	dicembre	dic.
Francês		Inglês		Alemão	
janvier	janv.	January	Jan.	Januar	Jan.
février	févr.	February	Feb.	Februar	Feb.
mars	mars	March	Mar.	März	März
avril	avril	April	Apr.	April	Apr.
mai	mai	May	May	Mai	Mai
juin	juin	June	June	Juni	Juni
juillet	juil.	July	July	Juli	Juli
août	août	August	Aug.	August	Aug.
septembre	sept.	September	Sept.	September	Sept.
octobre	oct.	October	Oct.	Oktober	Okt.
novembre	nov.	November	Nov.	November	Nov.

Abreviaturas dos meses na referência

Abreviatura	Significado	Abreviatura	Significado
atual.	atualizado	n.	número
aum.	aumentada	org.	organizador, organizadores
cap.	capítulo	p.	página
color.	colorido	p & b	preto & branco
comp.	compilador	pt.	parte
coord.	coordenador	rev.	revisada
ed.	edição, editor	s. l.	<i>sine loco</i>
Ed.	editora	s. n.	<i>sine nomine</i>
Ed. fac-sim.	Edição fac-similar	son.	sonoro
<i>et al.</i>	<i>et alii</i>	Supl.	suplemento
f.	folha	t.	tomo
il.	ilustração	v.	volume

4.2 Glossário (Opcional)

É uma lista alfabética de termos de um determinado domínio de conhecimento com a definição destes termos.

GLOSSÁRIO

Centralizado;
Caixa alta;
Negrito.

Caboquice: adjetivo que diminui algo/fato; palhaçada.

Cunhã: moça, mulher jovem.

Gito ou Gitito: pequeno, miúdo.

Ilharga: ao lado, próximo.

Paúra: a gastura, aflição, irritação.

4.3 Apêndice (Opcional)

São os documentos ou textos elaborados pelo autor, com o objetivo de complementar e explicar a argumentação do trabalho. Utilizam-se letras maiúsculas dobradas, na identificação dos apêndices, quando esgotadas as letras do alfabeto.

Identificado por
letras maiúsculas
consecutivas.

APENDICE A – Instrumento de coleta de dados

4. 4 Anexo (Opcional)

Texto ou documento não elaborado pelo autor, que serve de fundamentação, comprovação e ilustração. Deve ser precedida da palavra Anexo, identificado por letras maiúsculas consecutivas, travessão e pelo respectivo título. Utilizam-se letras maiúsculas dobradas, na identificação dos anexos, quando esgotadas as letras do alfabeto.

Identificado por letras
maiúscula e consecutivas;
Centralizado;
Negrito.

ANEXO A – Título do anexo

4. 5 Índice (Opcional)

Lista de palavras ou frases, ordenadas segundo determinado critério, que localiza e remete para as informações contidas no texto. Sua apresentação obedece a ABNT NBR 6034. Devendo ser impressa no final do documento, com paginação consecutiva, ou em volume separado.

ÍNDICE**A**

Aptidão versus saúde, 48

Aristóteles, 75

B

Boa sociedade, 95

Burocracia, 17

C

Capitalismo, 55

5 CITAÇÃO

É a menção de uma informação extraída de outra fonte, e que podem aparecer no texto ou em notas de rodapé.

- A citação deve ser utilizada para dar fundamentação teórica ao trabalho científico;
- Posicionar o trabalho em relação as outras pesquisas já desenvolvidas;
- Fornecer exemplos de pontos de vista semelhantes ou não sobre o tema pesquisado.
- Deve conter:
 - sobrenome do autor(es);
 - data;
 - nº da página (no caso de citação direta).
 - pontuação que separa os itens acima citados é a VÍRGULA

A Citação pode ser:

- Direta;
- Indireta;
- Citação de citação.

Citação direta: transcrição textual de parte da obra do autor consultado.

Citações **de até três linhas**: devem ser inseridas no texto entre “aspas duplas”. As aspas simples são utilizadas para indicar citação no interior da citação.

Exemplos:

O sobrenome do autor é escrito com a inicial em maiúscula quando fizer parte do texto. A indicação da página é obrigatória por ser uma citação direta.

Bauman (2001, p. 28) declara que “A ‘libertação’ é uma benção ou uma maldição? Uma maldição disfarçada de bênção, ou uma benção temida como maldição?”

“A psicologia exige distanciamento científico. Será que a pessoa que experimentou a vida no campo de concentração teria o distanciamento necessário[...]” (FRANKL, 2017, p. 1).

Quando o autor estiver entre parênteses ficará em letras maiúsculas. A indicação da página é obrigatória por ser uma citação direta.

Citações com mais de três linhas devem ser destacadas com um recuo de 4 cm, com fonte menor do que a utilizada no texto, sem aspas e com espaçamento simples (ASSOCIAÇÃO BRASILEIRA DE NORMAS TÉCNICAS, 2002, p. 2).

Um espaço em branco entre o texto que antecede e sucede a citação;

- Recuo 4cm da margem esquerda;
- Fonte preferencialmente 10;
- Espaçamento simples;
- Alinhamento justificado;
- Sem aspas.

É um silêncio que não dorme: é insone: imóvel, mas insone; e sem fantasmas. É terrível – sem nenhum fantasma. Inútil querer povoá-lo com a possibilidade de uma porta que se abra rangendo, de uma cortina que se abra e diga alguma coisa. Ele é vazio e sem promessa. Se ao menos houvesse o vento. Vento é ira, ira é vida. Ou neve, que é muda, mas deixa rastro – tudo embranquece, as crianças riem, os passos rangem e marcam. Há uma continuidade que é a vida. Mas este silêncio não deixa provas. Não se pode falar do silêncio como se fala da neve. (LISPECTOR, 1999, p. 129).

Citação indireta: É a transcrição das ideias de um autor usando as próprias palavras.

- a) Não se usa aspas nas citações indiretas/paráfrases;
- b) É obrigatório registrar a autoria da ideia, ou seja, indicar a fonte consultada;
- c) Na citação indireta é opcional a indicação de páginas.

Exemplos:

Quando o autor estiver entre parênteses ficará em letras maiúsculas.

O sobrenome do autor é escrito somente com a inicial em maiúscula quando fizer parte do texto.

- Para a criança a arte é usada de forma lúdica. (DUARTE JUNIOR, 2000).
- Davenport e Prusak (1998) destacam que um dos fatores de sucesso pode depender de saber a diferença entre dado, informação e conhecimento.

Citação de citação: Citação direta ou indireta de um texto o qual não se teve acesso ao original.

- Usa-se a expressão latina **apud**;
- Nas referências bibliográficas, inserir apenas a obra consultada.

Exemplos:

“A imagem finita, simultânea, é percebida pelo olho, mas transmitida pela palavra, afirma Panofsky (1991 apud BITTENCOURT, 2011, p. 37)

- Panofsky é o autor que não se teve acesso;
- Apud é uma expressão latina “citado por”;
- Bittencourt é a autora da obra que foi consultada e é ela que deverá aparecer na lista de referências.

Na lista de referências:

BITTENCOURT, Circe Maria Fernandes. **Ensino de história**: fundamentos e métodos. 4. ed. São Paulo: Cortez, 2011. 408 p. ISBN: 9788524910692.

Supressões e destaques: Ênfase ou destaque em algumas palavras: utilizam-se grifo, itálico ou sublinado. Adota-se apenas um padrão.

- Os colchetes são usados para indicar interrupções ou supressões do texto [...], acréscimos ou comentários [], dúvida [?] ou ainda expanto [!];

Exemplo:

[...] na França, os chefes da Ilustração tomaram muita coisa de empréstimo aos autores ingleses [em particular, a Bacon e Locke], como disse um autor “ideias inglesas em cabeças francesas produziram, a longo prazo, consequências espantosas e explosivas” [?]. Claro que a frase é intencionalmente metafórica[!], mas convalida de que as traduções feitas podem gerar novas respostas. (SKINNER, 2006, p. 101)

Citação de documento traduzido:

- Quando se faz uma tradução de textos de outras línguas e se deseja utilizar essas traduções como citação. Nesses casos, é preciso incluir a expressão “tradução nossa” entre parênteses na chamada da citação.

Exemplo:**No texto:**

“A autonomia de acordo com nossa definição, pode ser entendida como uma habilidade parcialmente inata e parcialmente adquirida [...]” (SÁNCHEZ, 2007, p. 227, tradução nossa).

Na lista de referências:

HARDY, Thomas. **Tess of the Durbevilles**. São Paulo: Penguin Books, 1978.

Quando houver necessidade de enfatizar trechos da citação, deve-se destacá-los indicando esta alteração com a expressão “**grifo nosso**” entre parênteses, ou “**grifo do autor**”, caso o destaque já faça parte da obra consultada.

Exemplos:

“A compreensão de um texto resulta do resgate de muitos outros discursos por meio da memória. É preciso que os acontecimentos ou os saberes **saíam do limbo** e interajam com as palavras.” (MEIRELLES, 1981, p. 159, grifo nosso)

Não é em negrito.

“Manter as coisas por longo tempo, além de seu prazo de **descarte** e além do momento em que seus **substitutos novos e aperfeiçoados** estiverem em oferta é, ao contrário sintoma de privação.” (BAUMAN, 2001, p. 159, grifo do autor)

Não é em negrito.

Citação de trabalhos em fase de elaboração: deve ser mencionado o fato, indicando-se os dados disponíveis, em nota de rodapé.

No texto:

Os poetas selecionados contribuíram para a consolidação da poesia no Rio Grande do Sul (em fase de elaboração) ¹.

No rodapé:

¹ Poetas rio-grandenses, de autoria de Elvo Clemente, a ser editado pela EDIPUCRS, 2002.

Citações de falas: Os dados obtidos por informação verbal (palestras, entrevistas, debates, aulas, etc.) devem ser mencionados no texto seguidos da expressão “informação verbal” entre parênteses. Os dados disponíveis sobre a fonte devem ser mencionados em notas de rodapé.

No texto:

A nova revisão da AACR2, em folhas soltas, estará disponível para venda em setembro deste ano (informação verbal) ¹.

No rodapé:

¹ Notícia fornecida pela Prof.^a Maria Teresa Reis Mendes na aula final da disciplina Catalogação, na Escola de Biblioteconomia da Universidade do Rio de Janeiro, em agosto de 2004.

IMPORTANTE

Para quando houver coincidência de sobrenome de autores

Exemplos:

(SILVA, M., 1985)

(SILVA, Jorge, 1985)

(SILVA, T., 1988)

(SILVA, José, 1985)

Acrescentar iniciais de seus prenomes.

E se ainda houver coincidência, coloca-se os prenomes por extenso.

Citações de um mesmo autor, publicado no mesmo ano

Exemplo:

De acordo com Foucault (2013a)
(FOUCAULT, 2013b)

Na referência deve estar na mesma ordem as datas e as letras.

São distinguidas pelo acréscimo de letras minúsculas, em ordem alfabética

Citações indiretas de diversos documentos de um mesmo autor, publicados em anos diferentes.

Exemplo:

(BAUMAN, 2003, 2004, 2005)

(CHARTIER, 2001, 2009, 2011)

Tem suas datas separadas por vírgula.

Citações indiretas de diversos documentos de vários autores.

Exemplo:

(BAUAMAN, 2003; FRANKL, 1983; MEIRELLES, 1981)

(CHARTIER, 2011; FREIRE, 2013; SILVA, 20015)

Separados por ponto e vírgula e ordem alfabética.

Exemplo de citações com um ou mais autores, com entrada pelo título e entidade, inclusos na sentença e entre parênteses.

Citação incluída na sentença	Citação entre parênteses
Um autor: segundo Frankl (2017)	Um autor: (FRANKL, 2017, p. 25).
Dois autores: Moraes e Souza, (1997)	Dois autores: (MORAES; SOUZA, 1997)
Três autores: Silva, Alencar e Solano, (2018)	Três autores: (SILVA; ALENCAR; SOLANO, 2018)
Mais de três autores: Belink et al., (1982, p. 76)	Mais de três autores: (BELKIN et al., 1982, p. 76)
Entrada pelo título: o desenvolvimento..., (1998)	Entrada pelo título: (O DESENVOLVIMENTO..., 1998)
Entidade: Comissão das comunidades europeias (2002).	Entidade: (COMISSÃO DAS COMUNIDADES EUROPÉIAS, 2002).

Sistema de chamada: É a forma como as citações são indicadas no texto.

Existem duas formas: **Numérico** e **Autor-data (alfabético)**

Deve-se optar por um sistema e utilizá-lo do início ao fim do trabalho.

Sistema numérico: As citações devem possuir uma numeração única, consecutiva e aparecer ao final do trabalho, capítulo ou da parte, **na mesma ordem que aparecem no texto.**

Exemplos:

Segundo Chartier “A revolução do texto eletrônico será também uma revolução da leitura, ler uma tela não é ler um *códex* [...]”¹

Diz Bauman “Graças a sua flexibilidade e expansividade recentemente adquiridas, o tempo moderno se tornou, antes e acima de tudo, a arma na conquista do espaço [...]”
(2)

Na lista de referência

1 CHARTIER, Roger. **Formas e sentido:** cultura escrita : entre distinção e apropriação. 2. ed. Campinas, SP: Mercado de Letras, 2011. 167 p. (Histórias de leitura)

2 BAUMAN, Zygmunt. **Modernidade líquida.** Rio de Janeiro: Zahar, c2001. 258 p.

Sistema numérico. Não é em ordem alfabética.

OBS: O sistema numérico não deve ser utilizado quando há notas de rodapé.

Sistema autor-data

É feita pelo sobrenome do autor e a data do documento

Exemplos:

“O educador democrático não pode negar-se o dever de, na sua prática docente, reforçar a capacidade crítica do educando, sua curiosidade, sua insubmissão.”
(FREIRE, 2018, p. 28)

Bórem e Miranda (2009, p. 39) dizem que “Comportamentos e ações empreendedoras são desejáveis, como planejar, ter metas, compromisso, persistência, buscar informações e ter exigência de qualidade e eficiência.”

Na lista de referência

BORÉM, Aluizio; MIRANDA, Glauco Vieira. **Melhoramento de plantas.** 5. ed. rev. e ampl. Viçosa, MG: Ed. UFV, 2009.

FREIRE, Paulo. **Pedagogia da autonomia:** saberes necessários à prática educativa. 57. ed. Rio de Janeiro: Paz e Terra, 2018.

Ficará em ordem alfabética.

Notas de rodapé

Pode-se usar nota de referência para as citações no texto e o numérico para notas explicativas

OBS: Sugere-se não usar os dois tipos de notas de rodapé no mesmo trabalho

Nota explicativa

- É feita em algarismos arábicos, deve ter numeração única e sequencial, devem ser alinhadas, a partir da segunda linha da mesma nota, abaixo da primeira letra da primeira palavra;
- A nota de rodapé é utilizada para esclarecer o que não pode ser incluído no texto.

Exemplos de nota explicativa:

No texto

Eles de alguma maneira deixam de lado o projeto inicial para trabalhar no desenvolvimento do próprio partido¹.

Nota de rodapé

¹ Para Gramsci, ao contrário, o partido devia preparar seu declínio e sua morte na sociedade socialista. O mesmo para Lênin: o partido é um meio transitório, e não um fim em si.

Alinhar abaixo da primeira letra da primeira palavra.

Fonte Arial ou Times
New Roman, 10;
Espaçamento simples;
Justificado.

Nota de referência

- Apontam as obras que foram consultadas pelo autor ou destinam a outros locais da obra onde o assunto foi abordado;
- É feita por algarismos arábicos, **devendo ter numeração única e consecutiva para cada capítulo ou parte. Não se inicia a numeração a cada página;**
- A primeira citação de uma obra, em nota de rodapé, deve ter sua referência completa.

Exemplos de nota de referência:

No texto

“Por vezes, ouvimos dizer que o conhecimento é a elucidção da realidade”¹.

Nota de rodapé

¹ LUCKESI, Cipriano ; PASSOS, Elizete Silva. Introdução à Filosofia: aprendendo a pensar. 7. ed. São Paulo: Cortez, 2012.

Citações subsequentes

As subsequentes citações da mesma obra e na **mesma página** podem ser referenciadas de forma abreviada, utilizando as seguintes expressões, abreviadas quando for o caso:

a) Exemplos de nota de referência: Idem – mesmo autor – Id. Usada. Usada em substituição ao nome do autor, quando se trata de citação de diferentes obras de um mesmo autor.

Nota de rodapé

Na mesma página, citações do mesmo autor com datas diferentes.

¹ LUCKESI, Cipriano ; PASSOS, Elizete Silva. Introdução à Filosofia: aprendendo a pensar. 7. ed. São Paulo: Cortez, 2012.

² Id. 2007, p. 28.

³ Id. 2015, p. 10.

b) Exemplos de nota de referência: Ibidem – mesmo autor – Ibid. “No mesmo lugar”, é usada nas citações de um texto para se referir a uma fonte repetida, na nota subsequente, da mesma obra e variando as páginas.

Nota de rodapé

A mesma obra com citações de páginas diferentes.

⁵ PANTALONY, Rina Elster. Gestão da propriedade intelectual em Museus. Brasília, DF: IBRAM, 2017. P. 48

⁶ Ibid., p. 158

c) Exemplos de nota de referência: Opus citatum, opere citado – obra citada – op. cit. É usado para evitar a repetição de dados, referindo-se a obra do mesmo autor, título, editora e ano de publicação citada em nota não imediatamente anterior.

Nota de rodapé

⁵ PANTALONY, 2017, p. 17

⁶ LUCKESI, 2012, p. 56

⁷ PANTALONY, op. cit., p. 89

O nome do autor referindo-se à obra citada anteriormente intercalada por outro autor

d) Exemplos de nota de referência: Passim – aqui e ali, em diversas passagens – passim. É usado em informações retiradas de diversas páginas do documento referenciado.

Nota de rodapé

⁶ LUCKESI, 2012, passim.

e) Exemplos de nota de referência: Loco citado – no lugar citado – loc. cit. É usado para designar a mesma página de uma obra já citada anteriormente.

Nota de rodapé

⁵ PANTALONY, 2017, p. 89

⁶ PANTALONY, loc. cit.

Citação da mesma parte de uma obra citada anteriormente.

f) Exemplos de nota de referência: Confira – confronto – Cf. Utilizada para indicar trabalhos de outros autores ou notas do mesmo trabalho.

Nota de rodapé

⁶ Cf. PANTALONY, 2017

g) Exemplos de nota de referência: Sequentia – seguinte ou que se segue – et seq. E utilizada quando não se quer citar todas as páginas de uma determinada obra que foi referenciada.

Nota de rodapé

⁵ CHARTIER, 2011, p. 89 et seq.

h) Exemplos de nota de referência: Apud – citado por, conforme, segundo. A expressão apud é a única que pode ser usada em notas e no texto. As demais, somente em notas.

No texto: Bittencourt (2011, p. 37 apud PANOFKY, 1991)

Nota de rodapé

⁵ BITTENCOURT, 2011 apud PANOFKY, 1991, p. 71

REFERÊNCIAS

ARQUIVO: estrutura do trabalho. Disponível em: <https://normas-abnt.espm.br/index.php?title=Arquivo:Estruturadotrabalho.jpg>. Acesso em: 3 dez. 2019.

ASSOCIAÇÃO BRASILEIRA DE NORMAS TÉCNICAS. **NBR 10520**: informação e documentação: citações em documentos: apresentação. Rio de Janeiro, 2003.

ASSOCIAÇÃO BRASILEIRA DE NORMAS TÉCNICAS. **NBR 12225**: informação e documentação: lombada: apresentação. 2. ed. Rio de Janeiro, 2004.

ASSOCIAÇÃO BRASILEIRA DE NORMAS TÉCNICAS. **NBR 14724**: informação e documentação: trabalhos acadêmicos: apresentação. Rio de Janeiro, 2011.

ASSOCIAÇÃO BRASILEIRA DE NORMAS TÉCNICAS. **NBR 6023**: informação e documentação: referências: elaboração. Rio de Janeiro, 2018.

ASSOCIAÇÃO BRASILEIRA DE NORMAS TÉCNICAS. **NBR 6024**: informação e documentação: numeração progressiva das seções de um documento escrito: apresentação. Rio de Janeiro, 2012.

ASSOCIAÇÃO BRASILEIRA DE NORMAS TÉCNICAS. **NBR 6027**: informação e documentação: sumário: apresentação. Rio de Janeiro, 2012.

ASSOCIAÇÃO BRASILEIRA DE NORMAS TÉCNICAS. **NBR 6028**: informação e documentação: resumo: apresentação. Rio de Janeiro, 2003.

ASSOCIAÇÃO BRASILEIRA DE NORMAS TÉCNICAS. **ABNT/CB-14**: informação e documentação. Rio de Janeiro [2007].

BITTENCOURT, Circe Maria Fernandes. **Ensino de história**: fundamentos e métodos. 4. ed. São Paulo: Cortez, 2011. 408 p. ISBN: 9788524910692.

FREIRE, Paulo. **A importância do ato de ler**: em três artigos que se completam. São Paulo: Cortez, 1989.

INSTITUTO BRASILEIRO DE GEOGRAFIA E ESTATÍSTICA. Normas de apresentação tabular. 3.ed. Rio de Janeiro, 1993.

LAPASSADE, Georges. **Grupos, organizações e instituições**. Petrópolis, RJ: Vozes, 2016.

LUCKESI, Cipriano; PASSOS, Elizete Silva. **Introdução à Filosofia**: aprendendo a pensar. 7. ed. São Paulo: Cortez, 2012.

PANTALONY, Rina Elster. **Gestão da propriedade intelectual em Museus**. Brasília, DF: IBRAM, 2017.

SÁNCHEZ, Mónica. Die bedeutung der Gradualität für das Konzept des autonomen Lernens. Deutsch als Fremdsprache – Zeitschrift zur Theorie und Praxis des Deutschunterrichts für Ausländer, Leipzig (Alemanha) Heft 4, n. 44, p. 227, 2007.

SANTOS, Mara Roxane de Souza; SAMPAIO, Denise Braga. Normalização na prática: um breve relato sobre normalização e a experiência do grupo normalizadores. **Revista de Ciência da Informação e Documentação**, Ribeirão Preto, v. 5, n. 1, p. 151-165, mar./ago. 2014.

SKINNER, B. F. **Sobre o behaviorismo**. 10. ed. São Paulo: Cultrix, 2006. 216 p.

UNIVERSIDADE FEDERAL DO PARÁ. Guia [de] elaboração de trabalhos acadêmicos. Belém: UFPA, Biblioteca Central, 2019.